

CREDICENTRO S.A.E.C.A.
BALANCE O ESTADO DE SITUACION PATRIMONIAL
 Por el trimestre finalizado el 30/09/2015 comparativo con el ejercicio anterior
 (Expresado en Guaraníes)

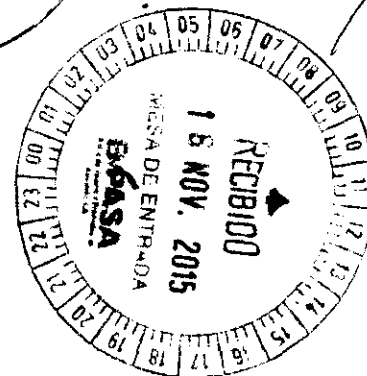
ACTIVO	30/09/2015	30/09/2014	PASIVO	30/09/2015	30/09/2014
CIRCULANTE			EXIGIBLE A CORTO PLAZO		
Disponibilidades (nota 3)	9.347.168.820	9.235.374.971	Prestamos en bancos (nota 9)	61.119.321.974	43.085.697.279
Clientes (nota 4)	117.711.017.342	53.397.436.964	Deudas comerciales	713.719.946	94.012.827
Menos: Prevision para incobrables	-751.159.724	-751.159.724	Deudas Fiscales	563.728.625	719.810.978
Intereses documentados a cobrar (nota 6)	185.854.677	114.049.778	Documentos a pagar	1.701.042.823	10.832.774.841
Deudores varios -corriente (nota 5)	1.275.036.956	2.501.980.681	Provisiones	1.090.980.263	2.441.709.999
Otros deudores	-	-	Total pasivo exigible a corto plazo	65.188.793.631	57.174.005.924
Créditos Fiscales	592.090.545	2.621.616.355			
Otros activos	258.299.695	244.457.076	EXIGIBLE A LARGO PLAZO		
Total activo circulante	128.618.308.311	67.363.756.101	Prestamos en bancos (nota10)	19.572.235.520	975.317.554
			Otros pasivos	2.469.698.786	-
REALIZABLE A LARGO PLAZO			Total pasivo exigible a largo plazo	22.041.934.306	975.317.554
Deudores varios - no corriente (nota 7)	430.000.000	11.491.765.043			
Propiedad, Planta y Equipo (nota 8.1 y Anexo A)	8.864.829.897	9.141.488.942	TOTAL PASIVO	87.230.727.937	58.149.323.478
Propiedad, Planta y Equipo en fideicomiso (nota 8.2 y Anexo A)	2.233.966.308	2.143.715.870			
Activos intangibles	1.295.343.225	19.997.066	PATRIMONIO NETO		
Total activo realizable a largo plazo	12.824.139.430	22.796.966.921	Capital social (nota 12)	44.400.000.000	24.215.000.000
			Reserva legal	855.756.788	494.756.931
TOTAL ACTIVO	141.442.447.741	90.160.723.022	Reserva de revalúo	4.739.718.519	4.317.621.893
			Aporte no capitalizados	-	-
			Reservas para Incobrables	1.222.331.590	-
			Resultados del ejercicio	2.993.912.907	2.984.020.720
			TOTAL PATRIMONIO NETO	54.211.719.804	32.011.399.544
			TOTAL PASIVO Y PATRIMONIO NETO	141.442.447.741	90.160.723.022

Las nota y anexos que se acompañan forman parte integrante de estos estados.

VICTOR HUGO VALQUEZ
PRESIDENTE

JORGE GROSS BROWN
SINDICO


MERCEDES NUÑEZ
CONTADOR

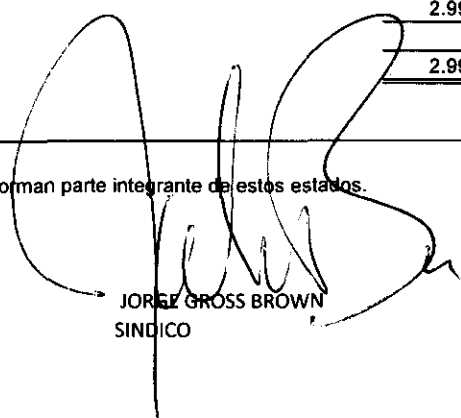


CREDECENTRO S.A.E.C.A.
ESTADO DE RESULTADOS
 Por el trimestre finalizado el 30/09/15 comparativo con el ejercicio anterior
 (Expresado en Guaraníes)

	30/09/2015	30/09/2014
Ventas Netas	34.539.244.852	20.989.495.030
Costo de ventas	-	-
- Gastos de operación (Anexo H)	-4.391.641.053	-2.489.742.195
- Gastos de comercialización (Anexo H)	-3.399.884.798	-3.580.130.150
- Gastos de administración (Anexo H)	-9.496.184.225	-5.079.782.448
- Otros	-12.405.492.225	-3.928.132.304
- Gastos financieros	-1.745.810.578	-2.671.303.715
Resultado antes de impuesto a la renta	3.100.231.973	3.240.404.218
Impuesto a la Renta	-106.319.066	-256.383.498
Ganancia del ejercicio	2.993.912.907	2.984.020.720
Resultado neto distribuible	2.993.912.907	2.984.020.720

Las nota y anexos que se acompañan forman parte integrante de estos estados.


 VICTOR HUGO VAZQUEZ
 PRESIDENTE


 JORGE GROSS BROWN
 SINDICO


 MERCEDES NUÑEZ
 CONTADOR





CRÉDICENTRO S.A.E.C.A.
ESTADO DE ORIGEN Y APLICACIÓN DE FONDOS
Por el trimestre finalizado el 30/09/2015
(Expresado en Guaraníes)

	Ejercicio finalizado el	
	30/09/2015	30/09/2014
<u>FLUJO DE EFECTIVO POR LAS ACTIVIDADES OPERATIVAS</u>		
Ventas Netas (Cobro Neto)	18.216.807.174	19.606.992.812
Prestamos otorgados a Clientes (Capital)	-255.870.018.951	-189.299.917.880
Prestamos cobrados a Clientes (Capital)	254.065.741.501	182.633.582.619
Pago a Proveedores	-18.283.944.080	-3.639.476.409
Efectivo Pagado a Empleados	-12.196.597.226	-4.395.634.931
Efectivo generado (usado) para otras actividades	-39.780.286.213	-10.990.937.581
Neto IVA	-1.476.517.652	-388.855.857,00
Otros Ingresos	2.571.998.257	936.917.893
Total de efectivo de las actividades operativas antes de cambios en los activos de operaciones	-52.752.817.190	-5.537.329.334
(Aumento) disminución de los activos de operación		
Fondos colocados a corto plazo	0,00	0,00
Fondos anticipados a clientes	0,00	0,00
Incremento neto a cobrar por tarjeta de Crédito	0,00	0,00
(Aumento) disminución en pasivos operativos		
Pagos a Proveedores	0,00	0,00
Efectivo neto de actividades de operación antes de impuestos		
Impuesto a la renta	-665.800.056	-154.638.599
Efectivo Neto de actividades de operación	-53.418.617.246	-5.691.967.933
<u>FLUJO DE EFECTIVO POR LAS ACTIVIDADES DE INVERSION</u>		
Inversion en otras empresas	0,00	0,00
Inversiones temporarias	0,00	0,00
Fondos con destino especial	0,00	0,00
Compra de propiedad, planta y equipo	-986.585.282,00	-750.304.244,00
Efectivo Neto (usado) por actividades de inversión	-986.585.282,00	-750.304.244,00
<u>FLUJO DE EFECTIVO POR LAS ACTIVIDADES DE FINANCIAMIENTO</u>		
Aportes de capital	20.185.000.000	3.763.200.653,00
Préstamos a Largo Plazo ENTIDADES-FIDE	41.564.986.651	13.200.000.000
Dividendos Pagados	-5.019.230.357	-330.591.556,00
Intereses Pagados	-2.213.759.917	-5.703.418.028
Efectivo neto en actividades financieras	54.516.996.377	10.929.191.069
Efectos de las ganancias o pérdidas en cambio en efectivo y sus equivalentes	2.151.337.106	45.432.775
Efectos de las ganancias o pérdidas de cambio en el efectivo y sus equivalentes		
Aumento (disminución) netos de efectivo y sus equivalentes	111.793.849	4.486.918.892
Efectivo y su equivalente al comienzo del periodo	9.235.374.971	4.748.456.079
Efectivo y su equivalente al cierre del periodo	9.347.168.820	9.235.374.971

VICTOR HUGO VAZQUEZ
PRESIDENTE

RICARDO FERNANDEZ
SINDICO

MERCEDES NUÑEZ
CONTADOR

CREDECENTRO S.A.E.C.A.
ESTADO DE EVOLUCION DEL PATRIMONIO NETO
 Por el ejercicio finalizado el 30/09/2015 comparativo con el ejercicio anterior
 (Expresado en Guaraníes)

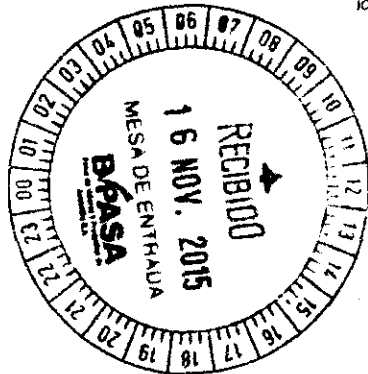
RUBROS	Aporte de los socios				Total	Ganancias Reservadas		Total	Resultados acumulados	Resultados no asignados	Ejercicio finalizado			
	Capital Social	Primas de emisión	Aportes no Capitaliz.	Revalúo		Reserva Legal	Otras reservas				30/09/2015		30/09/2014	
											Total del patrimonio Neto	Total del patrimonio Neto		
SALDO AL INICIO DEL EJERCICIO	24.215.000.000	-	-	4.317.621.893	28.532.621.893	494.756.931	-	494.756.931	-	4.679.020.720	32.011.399.544	20.236.689.035		
* SEGÚN ESTADOS CONTABLES DEL EJERCICIO ANTERIOR	-	-	-	-	-	-	-	-	-	-	-	-		
* AJUSTES DEL SALDO	-	-	-	-	-	-	-	-	-	-	-	-		
* SALDOS AJUSTADOS	24.215.000.000	-	-	4.317.621.893	28.532.621.893	494.756.931	-	494.756.931	-	4.679.020.720	32.011.399.544	20.236.689.035		
AUMENTO DE CAPITAL REALIZADO	-	-	-	-	-	-	-	-	-	-	-	-		
ACCIONES PREFERIDAS	15.185.000.000	-	-	-	15.185.000.000	-	-	-	-	-	15.185.000.000	2.051.000.000		
ACCIONES ORDINARIAS SIMPLES	5.000.000.000	-	-	-	5.000.000.000	-	-	-	-	-	5.000.000.000	3.600.000.000		
ACCIONES VOTO MULTIPLE	-	-	-	-	-	-	-	-	-	-	-	5.782.799.341		
CLASE VOTOS VALOR NOMINAL	-	-	-	-	-	-	-	-	-	-	-	-		
CAPITALIZACION DE REVALUO	-	-	-	-	-	-	-	-	-	(5.144.246.458)	-5.144.246.458	-		
CAPITALIZACION DE RESULTADOS	-	-	-	-	-	-	-	-	-	-	-	-		
DISTRIBUCION DE RESULTADOS ACUMULADOS	-	-	-	-	-	-	-	-	-	-	-	-		
* RESERVA LEGAL	-	-	-	-	-	360.999.857	-	360.999.857	-	-	360.999.857	109.119.890		
* RESERVA DE REVALUO	-	-	-	422.096.626	422.096.626	-	-	-	-	-	422.096.626	765.535.111		
* OTRAS RESERVAS	-	-	-	-	-	-	1.714.748.819	1.714.748.819	-	-1.714.748.819	-	-		
* DESAFECTACION DE RESERVAS	-	-	-	-	-	-	(492.417.229)	(492.417.229)	-	492.417.229	-492.417.229	-		
* APORTES EN EFECTIVO (O EN ESPECIE)	-	-	-	-	-	-	-	-	-	-	-	17.200.659		
* RESULTADOS ACUMULADOS	-	-	-	-	-	-	-	-	-	-	-	-		
DESAFECTACION DE RESERVAS	-	-	-	-	-	-	-	-	-	-	-	(3.900.000.000)		
APORTES NO CAPITALIZADOS	-	-	-	-	-	-	-	-	-	-	-	3.349.055.508		
GANANCIA (PERDIDA) DEL EJERCICIO	-	-	-	-	-	-	-	-	-	6.868.887.464	6.868.887.464	-		
SALDOS AL CIERRE DEL EJERCICIO	44.400.000.000	-	-	4.739.718.519	49.139.718.519	859.456.788	1.222.331.590	2.078.088.378	-	5.181.330.136	54.211.719.804	32.011.399.544		
SALDOS AL CIERRE DEL EJERCICIO	24.215.000.000	-	-	4.317.621.893	28.532.621.893	494.756.931	-	494.756.931	-	4.679.020.720	32.011.399.544	-		

Las nota y anexos que se acompañan forman parte integrante de estos estados.

VICTOR HUGO VAZQUEZ
PRESIDENTE

JORGE GROSS BROWN
SINDICO

MERCEDES NUÑEZ
CONTADOR





NOTAS A LOS ESTADOS FINANCIEROS AL 30 DE JUNIO DE 2015 COMPARATIVAS CON EL AÑO ANTERIOR

NOTA 1 - Información básica sobre la entidad

Naturaleza Jurídica:

La firma comercial Credicentro Sociedad Anónima fue constituida por Escritura Pública de fecha 13 de diciembre de 1994, ante la escribana Maria de Jesus Basualdo, habiéndose aprobado los Estatutos Sociales e inscrita en el Registro Público de Comercio bajo el N° 146, en fecha 23 de febrero de 1995, incluyendo sus modificaciones correspondientes, los cuales constan en los registros legales pertinentes.

En fecha 31 de Octubre del 2011 por escritura N° 61 ante la escribana Alma Maria Ayala de Benitez, se realizó la protocolización del Acta de Asamblea Extraordinaria de accionistas para la transformación de la firma Credicentro Sociedad Anónima, a Credicentro Sociedad Anónima Emisora de Capital Abierto e inscrita en el Registro Público de Comercio bajo el N° 93 de fecha 20 de febrero de 2012.

La firma tiene por objeto principal la actividad de servicios y mandatos orientado al negocio de créditos por cuenta propia o de terceros o asociada a terceros dentro o fuera del país.

NOTA 2 - Base de preparación de los estados financieros:

Los estados financieros han sido elaborados de acuerdo con los principios de contabilidad generalmente aceptados en Paraguay y se exponen siguiendo los lineamientos de presentación establecidos en las normas de la Comisión Nacional de Valores al solo efecto de su presentación ante dicho organismo de control.


A continuación se describen las políticas de contabilidad más significativas aplicadas por la Sociedad:

2.1 Periodo contable

El periodo contable al que se refieren los presentes estados financieros, corresponde al trimestre iniciado el 1 de julio de 2015 al 30 de setiembre de 2015.

2.2 Moneda de cuenta

La sociedad efectúa sus registraciones contables en guaraníes, unidad monetaria de curso legal en la República del Paraguay.



2.3 Ajuste por Inflación de la Moneda de Cuenta

Los estados financieros han sido preparados sobre la base de cifras históricas, por consiguiente no reconocen en forma integral los efectos de la inflación en la situación patrimonial y financiera de la Sociedad, en los resultados de sus operaciones y en los cambios en su situación financiera.

2.4 Moneda extranjera


Los activos y pasivos en moneda extranjera fueron valuados a los tipos de cambio que se encontraban vigentes a la fecha de cierre del Balance General. Al 30 de setiembre de 2015, los tipos de cambio utilizados por la Empresa para valorar los mismos son G. 5.636 con relación al dólar americano, cotización cierre diario del Banco Central del Paraguay

Las diferencias de cambio que se produjeron entre el valor histórico de registración y los valores revaluados, fueron reconocidas como ingresos y/o gastos en el período en que incurrieron.

2.5 Activo Fijo

Los bienes de uso están registrados de acuerdo a los siguientes criterios:

- i. Los valores de origen de los bienes de uso y sus depreciaciones acumuladas existentes al inicio del ejercicio, se encuentran revaluados de acuerdo a lo establecido en la Ley N° 125/91, y la Ley N° 2421/04 considerando los coeficientes de actualización anual suministrados a tal efecto por el Ministerio de Hacienda.
- ii. Los bienes incorporados hasta el mes anterior se hallan registrados por su valor de adquisición y el revalúo y depreciación de los mismos se computa al año siguiente de su adquisición.
- iii. Las mejoras o adiciones son capitalizadas, mientras que los gastos de mantenimiento y/o reparaciones que no aumentan el valor de los activos ni prolongan su vida útil, son imputados como gastos en el período en que se originan.
- iv. El valor residual de los bienes revaluados considerados en su conjunto, no excede su valor recuperable al cierre del ejercicio.



2.6 Bienes en fideicomiso

La sociedad constituyo una operación fiduciaria identificada como contrato de fideicomiso de garantía N° 72, según escritura pública de fecha 19 de noviembre del 2010 ante la escribana Marta Narvaja, entre las Firmas Credicentro S.A., Banco Continental S.A.E.C.A. y Financiera RIO S.A.

De acuerdo al contrato, los bienes fueron trasferidos al/los Fiduciario/s inscriptos en los Registros Públicos, no obstante la sociedad mantiene efectivamente el control de los bienes fideicomitados. Detalle según Nota 8.2.

Las depreciaciones de los bienes de uso fideicomitados son registradas por la sociedad, utilizando el método lineal y similares vidas útiles que las utilizadas para los bienes de uso. Al 30 de setiembre de 2015 han sido valuados a su valor de mercado.

2.7 Previsiones para Incobrables

Para el cálculo de las provisiones la sociedad utiliza el criterio contable establecido por la Sub Secretaria de Estado de Tributación en el artículo N° 33 del Decreto N° 6359/05, el cual menciona "se constituirán provisiones sobre la base del porcentaje promedio de créditos incobrables de los tres últimos ejercicios, incluido el ejercicio que se liquida, con relación al monto de créditos existentes al final de cada ejercicio".

Al 30 de setiembre de 2015, las provisiones contabilizadas y registradas a esta fecha son suficientes para cubrir holgadamente los requerimientos establecidos por la Sub Secretaria Estado de Tributación en el Artículo N° 33 del Decreto N° 6359/05.

2.8 Cuentas de Resultados

Los ingresos y egresos de la Empresa se reconocen siguiendo el criterio de lo devengado.

2.9 Impuesto a la Renta

El impuesto a la renta que se carga a los resultados del año se basa en la utilidad contable antes de este concepto, ajustada por las partidas que la Ley N° 125/91 y la

Ley N° 2421/04 de Adecuación Fiscal incluye o excluye para la determinación de la Renta Neta Imponible a la que se aplica la tasa del 10%.



2.10 Reserva legal

La sociedad constituye anualmente una reserva legal equivalente al 5% de la utilidad neta del ejercicio, en cumplimiento a lo establecido en el Art. 91° de la Ley N° 1034/83.

2.11 Distribución de utilidades.

La distribución de utilidades se realiza una vez que la asamblea general de accionistas haya aprobado los estados financieros, y en el momento y condiciones que la misma establezca, de conformidad con el Art. 89° de la Ley N° 1034/83.

NOTA 3. Disponibilidades

Las cuentas de disponibilidades han sido conciliadas periódicamente y los saldos expuestos en el Balance General, representan los fondos disponibles en efectivo y en cuentas bancarias. La composición del saldo se observa en el siguiente cuadro:

Descripción	30/09/2015	30/09/2014
	G.	G.
CAJA	165.443.601	896.304.298
B.N.F. CCE CTA.Nº819127/3 (GS.)	7.604.436	55.601.010
CONTINENTAL CTA. Nº 16-573462-02 (ACCIONES)	11.613.669	8.054.493
FINANCIERA EL COMERCIO (WESTERN GIRO PAIS) 3745 CCE	153.583.162	- 62.820.200
CONTINENTAL CCE MATRIZ CTA.CTE.Nº16-747760-08	2.473.933.111	- 3.153.578.523
CONTINENTAL CCE CDE CTA.CTE.Nº16-776980-01	-395.687.191	2.435.555.817
CONTINENTAL MERCADO CTA.CTE.Nº16-807200-08	-33.149.915	915.702.506
CONTINENTAL MATRIZ U\$S CTA.CTE.Nº16-756801-07	333.018.503	471.734.840
CONTINENTAL CTA.Nº 16 - 327481 - 01 (DOCUMENTA) GS.	7.649.634	15.351.716
CONTINENTAL CTA.ARR Nº 16-103302-0 PRACTIPAGO	44.249.583	42.564.720
SOLAR AHORRO Y PRESTAMO CTA Nº 0181106	1.287.009.123	5.697.730
CONTI. C/AH CRED.-FDO. RVA.SEGURO Nº16-340941-05	1.422.023	317.447.820
FINANCIERA RIO S.A.	-406.414.298	3.739.814.186
BANCO AMAMBAY S.A.I.F	70.988.126	60.379.714
BANCO FAMILIAR SA CTA. CTE.	386.801.588	560.012.060
BANCO FAMILIAR SA	43.529.436	18.348.380
BANCO CONTINENTAL CREDICENTRO SAECA-TARJETAS 16460	-21.619.587	265.905.158
CONTINENTAL CCE V.MORRA CTA. Nº 16-57868106	-25.325.993	1.164.438.346
CONTINENTAL ACCESO SUR 1681970407	-248.229.357	254.917.681




CONTINENTAL CAAGUAZU 1681986403	-321.921.907	358.578.420
BANCOOP 0410029718	26.939.400	8.084.447
CONTINENTAL - INFONET BOCA DE COBRANZAS	17.512.561	3.523.607
CONTINENTAL ADMINISTRACION 1615386308	-534.529.020	-
CONTINENTAL LUQUE 1623800308	-114.576.551	-
CONTINENTAL MARIANO 1623786309	-130.343.749	-
CONTINENTAL EXTRACTOS INFONET 1664388106	3.315.680	-
BANCO INTERFISA SAECA	284.919.352	-
BANCO CONTINENTAL EX. DOCUMENTA 16-643881-06	1.460.749	-
BANCO CONTINENTAL EXT. PRONET 16-643902-01	55.393.500	-
FRA. EL COMERCIO (WESTER UNION Y GP) 374502 U\$S	46.003.117	4.504.765
INTERFISA BANCO U\$S 6000260	12.272.954	-
BANCO AMAMBAY U\$S 10155002066	35.486.172	-
CHEQUES DEPOSITADOS A CONFIRMAR G.	4.777.622.058	602.945.466
CHEQUES DEPOSITADOS A CONFIRMAR U\$S.	1.331.194.850	246.306.514
Totales	9.347.168.820	9.235.374.971

NOTA 4. Clientes

El rubro de clientes se compone de la siguiente manera:

Descripción	30/09/2015	30/09/2014
	G.	G.
CHEQUES DIFERIDOS DESCONTADOS	47.472.226.330	37.112.170.654
PRESTAMOS A PLAZO FIJO NO REAUSTABLE	34.724.801.010	2.391.030.281
PRESTAMOS AMORTIZABLES NO REAJUSTABLES	29.224.753.683	11.403.925.899
DEUDORES TARJETAS DE CREDITO	3.878.526.091	1.703.124.179
PRESTAMOS SATECSA	75.833.742	264.156.000
DOCUMENTOS DESCONTADOS	2.334.876.486	523.029.951
Totales	117.711.017.342	53.397.436.964



NOTA 5. Deudores Varios (corriente)

El rubro de Deudores varios se compone de la siguiente manera:

Descripción	30/09/2015	30/09/2014
	G.	G.
GASTOS LOCAL MERCADO (EN SUCESION)	1.066.966.905	1.066.966.905
CEREGRAL A RECUPERAR (MERCADERIA EXTRAV.)	1.205.280	1.205.280
GARANTIA DE ALQUILER CDE	31.000.000	31.000.000
ANTICIPO PAGO A PROVEEDORES	214.104.271	295.357.897
OPERACIONES A LIQUIDAR PRONET - COBROS DE PRESTAMOS	536.245.396	21.639.770
OTROS DEUDORES	380.412.567	180.523.452
DIFERENCIA EN CAJA	29.013.256	-
CUENTAS A COBRAR A FRANQUICIAS	3.096.513.600	904.743.594
OBRAS EN CURSO SAN LORENZO	183.548.182	-
PRESTAMOS FINANCIEROS A ACREDITAR	- 4.271.800.501	-
PRESTAMOS A DESEMBOLSAR POR CAJA	7.828.000	-
Totales	1.275.036.956	2.501.436.898

NOTA 6. Intereses documentados a cobrar

El saldo de la cuenta al 30 de setiembre de 2015 es la siguiente:

Descripción	30/09/2015	30/09/2014
	G.	G.
PRODUCTOS FINANCIEROS DOCUMENTADOS - RESIDENTES	18.457.339.823	9.759.847.329
(PRODUCTOS FINANC. DOCUM. A DEVENGAR - RESIDENTES)	-18.271.485.146	-9.645.797.551
Totales	185.854.677	114.049.778

NOTA 7. Deudores Varios (No corriente)


El rubro de Deudores varios (No corriente) se compone de la siguiente manera:

Descripción	30/09/2015	30/09/2014
	G.	G.
DEUDORES GANADERA MARCA PLANCHA S.A. - GS	-	3.013.768.161
DEUDORES AGILPRES S.A. - GS	100.000.000	4.280.157.391
DEUDORES ELECTROLAR S.A. - GS	-	2.900.118.215
DEUDORES VARIOS GMR SA	-	967.721.276
INMUEBLES A TRANSFERIR	330.000.000	330.000.000
Totales	430.000.000	11.491.765.043

NOTA 8.1. Propiedad, Planta y Equipo


La propiedad, planta y equipo de la sociedad se componen como sigue:

Descripción	30/09/2015	30/09/2014
	G.	G.
EDIFICIOS	3.028.413.533	2.873.992.896
TERRENOS	697.136.383	668.972.635
MUEBLES, UTILES E INSTALACIONES	3.173.614.489	3.346.593.503
EQUIPOS DE INFORMATICA	1.335.509.284	984.585.656
RODADOS	1.032.133.350	840.836.310
EQUIPOS DE SEGURIDAD	386.306.044	371.095.056
MEJORAS EN INMUEBLES ARRENDADOS	2.573.055.433	2.401.098.320
- DEPRECIACION ACUMULADA	-3.361.338.619	-2.345.685.434
Totales	8.864.829.897	9.141.488.942



NOTA 8.2. Propiedad, Planta y Equipo en Fideicomiso

Descripción	30/09/2015	30/09/2014
	G.	G.
INMUEBLES EN FIDEICOMISO	2.233.966.308	2.143.715.870
Totales	2.233.966.308	2.143.715.870



La sociedad constituyo una operación fiduciaria identificada como contrato de fideicomiso de garantía N° 72, según escritura pública de fecha 19 de noviembre del 2010 ante la escribana Marta Narvaja, entre las Firmas Credicentro S.A., Banco Continental S.A.E.C.A. y Financiera RIO S.A., en el cual, el beneficiario otorga al fideicomitente, una línea de crédito amparada por el fideicomiso de garantía de los bienes que compone el Activo Fijo. Los inmuebles otorgados con fiducia de garantía son las fincas N° 25151, distrito Fernando de la Mora, valor tasación venta rápida G. 1.077.000.000 y la N° 600, Distrito Catedral, valor tasación venta rápida G. 1.816.000.000. Debidamente inscripta en los Registros Públicos correspondientes.

NOTA 9. Prestamos en bancos (corriente)

El rubro de los Prestamos Financieros (corriente) está compuesto de la siguiente forma:

Descripción	30/09/2015	30/09/2014
	G.	G.
PRESTAMOS CON INSTITUCIONES FINANCIERAS – GS.	61.119.288.974	43.085.697.279
INTERESES A VENCER	2.903.674.559	1.541.225.609
MENOS: INTERESES A VENCER	-2.903.674.559	-1.541.225.609
Totales	61.119.288.974	43.085.697.279

NOTA 10. Prestamos en bancos (No corriente)

El rubro de los Prestamos Financieros (no corriente) está compuesto de la siguiente forma:

Descripción	30/09/2015	30/09/2014
	G.	G.
PRESTAMOS CON INSTITUCIONES FIN. FIDEICOMISO- GS.	19.572.235.520	975.317.554
INTERESES A VENCER	1.013.359.441	52.918.733
MENOS: INTERESES A VENCER	-1.013.359.441	-52.918.733
Totales	19.572.235.520	975.317.554

El saldo del préstamo fideicomiso corresponde a una línea de crédito de hasta G.4.000.000.000 que fuera otorgada por el Banco Continental S.A.E.C.A. garantizada a través de un contrato de fideicomiso denominado "Fideicomiso de Garantía" de fecha 19 de Noviembre 2010 entre Credicentro S.A. (Fideicomitente), Financiera Rio SA (Fiduciario) y Banco Continental S.A.E.C.A. (Beneficiario) cuya duración es de 10 años.

NOTA 11. Operaciones con partes relacionadas

El saldo con las partes relacionadas se componen de la siguiente manera;

Cuentas por cobrar

Descripción	30/09/2015	30/09/2014
	G.	G.
DEUDORES GANADERA MARCA PLANCHA S.A. - GS	-	3.013.768.161
DEUDORES AGILPRES S.A. - GS	100.000.000	4.280.157.391
DEUDORES ELECTROLAR S.A. - GS	-	2.900.118.215
DEUDORES INVERCENTRO SA - GS	-	-
DEUDORES VARIOS GMR SA	-	967.721.276
Totales	100.000.000	11.161.765.043

Cuentas por Pagar


Descripción	30/09/2015	30/09/2014
	G.	G.
ELECTROLAR S.A.	-	10.832.774.841
Totales	-	10.832.774.841



NOTA 12. Capital Social

El capital social está compuesto de la siguiente manera;

Descripción	30/06/2015	30/06/2014
	G.	G.
CAPITAL INTEGRADO	44.400.000.000	24.215.000.000
CAPITAL A INTEGRAR	40.600.000.000	60.785.000.000
(-) ACCIONISTAS	-40.600.000.000	--60.785.000.000
Totales	44.400.000.000	24.215.000.000





En fecha 18 de octubre de 2013 se llevó a cabo la Asamblea General Extraordinaria N° 22, el cual modifica los Estatutos Sociales por aumento de Capital a G. 85.000.000.000- (Ochenta y cinco mil millones de guaraníes), y la emisión de Acciones Ordinarias Simples, Acciones Ordinarias Múltiples y Acciones Preferidas.

NOTA 13. Contingencias y compromisos


Al 30 de setiembre de 2015 no existen situaciones contingentes, ni reclamos en la generación de obligaciones para la Sociedad adicionales a las que se presentan en estos estados financieros.


NOTA 14. Hechos posteriores

Entre la fecha de cierre del ejercicio anterior y la fecha de preparación de estos estados financieros, no han ocurrido hechos significativos de carácter financiero o de otra índole que afecten la situación patrimonial o financiera o los resultados de la Sociedad.

...///...


VICTOR HUGO VAZQUEZ
PRESIDENTE


LIC. MERCEDES NUÑEZ
CONTADORA



CREDECENTRO S.A.E.C.A.
BALANCE GENERAL AL 30/09/2015
 Por el trimestre finalizado al 30/09/2015
 (Expresado en Guaraníes)

ANEXO A

PROPIEDAD, PLANTA Y EQUIPO

Cuentas	VALORES DE ORIGEN						AMORTIZACIONES					Neto resultante al 31/03/2015
	Saldo al inicio del Periodo	Altas y transf. Del periodo	Transferencias/ajustes	Bajas del Periodo	Revalúo del periodo	Al cierre del periodo	Acumulado al inicio del periodo	Depreciación del Periodo	Transferencias/ajustes	Bajas del Periodo	Acumulado al cierre del periodo	
INMUEBLES												
- EDIFICIOS	2.873.992.895	50.682.681	-	-	103.737.957	3.028.413.533	-127.285.546	-69.454.133	-	-	-196.739.679	2.831.673.854
- TERRENOS	668.972.636	-	-	-	28.163.747	697.136.383	-	-	-	-	-	697.136.383
MUEBLES, UTILES	3.346.593.503	475.943.241	(749.459.429)	-	100.537.174	3.173.614.489	-767.618.466	-223.998.988	-	-	-991.617.454	2.181.997.035
EQUIPOS DE INFOR	984.585.656	337.704.514	-	-	13.219.114	1.335.509.284	-604.136.812	-110.136.385	-	-	-714.273.177	621.236.107
RODADOS	840.836.536	175.717.199	-	-	15.579.815	1.032.133.350	-702.650.162	-101.757.597	-	-	-804.407.759	227.725.591
EQUIPOS DE SEGU	371.094.973	287.589	-	-	14.923.482	386.306.044	-120.858.621	-33.570.852	-	-	-154.429.473	231.876.571
MEJORAS EN PREC	2.401.099.320	27.791.606	-	-	144.165.507	2.573.055.433	-23.135.744	-476.735.333	-	-	-499.871.077	2.073.184.356
Totales ejercicio ac	11.487.174.519	1.068.126.830	-749.459.429	0	420.326.596	12.226.168.516	-2.345.685.351	-1.015.653.268	-	-	-3.361.338.619	8.864.829.897
Totales ejercicio Ant	7.596.199.987	917.417.576	2.285.419.596	0	688.137.134	11.487.174.293	-1.783.974.052	-561.713.999	-	-	-2.345.685.351	9.141.468.942

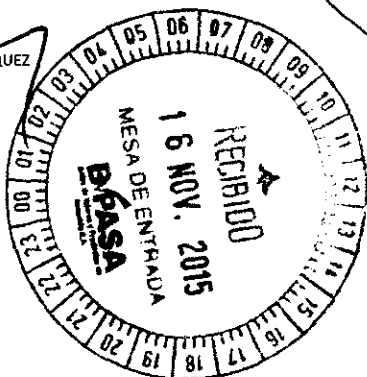
PROPIEDAD, PLANTA Y EQUIPO EN FIDEICOMISO

Cuentas	VALORES DE ORIGEN						AMORTIZACIONES					Neto resultante al 31/03/2014
	Saldo al inicio del Periodo	Altas	Transferencias/ajustes	Bajas del Periodo	Revalúo del periodo	Al cierre del periodo	Acumulado al inicio del periodo	Depreciación del Periodo	Transferencias/ajustes	Bajas del Periodo	Acumulado al cierre del periodo	
INMUEBLES	2.143.715.870	-	-	-	90.250.438	2.233.966.308	-	-	-	-	-	2.233.966.308
Totales ejercicio ac	2.143.715.870	-	-	-	90.250.438	2.233.966.308	-	-	-	-	-	2.233.966.308
Totales ejercicio Ant	2.066.232.164	-	-	-	77.483.706	2.143.715.870	-	-	-	-	-	2.143.715.870

VICTOR HUGO VAZQUEZ
PRESIDENTE

ORGE GROSS BROWN
SINDICO

MERCEDES NUÑEZ
CONTADOR



CREDICENTRO S.A.E.C.A.
BALANCE GENERAL AL 30/09/2015
 Por el trimestre finalizado al 30/09/2015
 (Expresado en Guaraníes)

ANEXO B

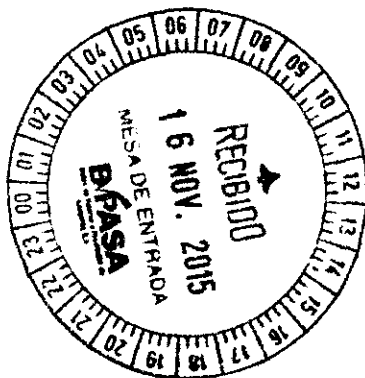
ACTIVOS INTANGIBLES

Cuentas	VALORES DE ORIGEN				AMORTIZACIONES				Neto Resultante
	Al inicio del periodo	Aumentos	Disminución	Al cierre del periodo	Acumulados al inicio del periodo	Del periodo	Bajas	Acumulados al final del Periodo	
Software	86.299.290	1.295.343.225		1.381.642.515	66.302.224	19.997.066		86.299.290	1.295.343.225
Totales ejercicio actual	86.299.290	1.295.343.225	-	1.381.642.515	66.302.224	19.997.066	-	86.299.290	1.295.343.225
Totales ejercicio Anterior	74.689.735	11.609.555	-	86.299.290	47.629.790	18.672.434	-	66.302.224	19.997.066

VÍCTOR HUGO VAZQUEZ
 PRESIDENTE

JORGE GROSS BROWN
 SINDICO

MERCEDES NUÑEZ
 CONTADOR



CREDICENTRO S.A.E.C.A.
BALANCE GENERAL AL 30/09/2015
 Por el trimestre finalizado al 30/09/2015
 (Expresado en Guaranies)

ANEXO C

ANEXO NO APLICABLE A CREDICENTRO S.A.

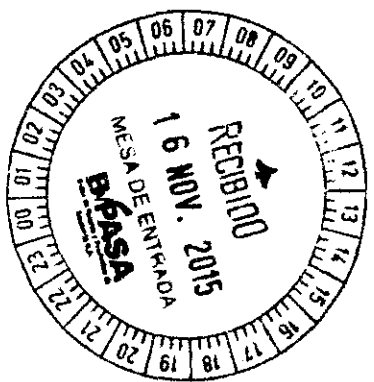
INVERSIONES, ACCIONES, DEBENTURES Y OTROS TITULOS EMITIDOS EN SERIE
 PARTICIPACIÓN EN OTRAS SOCIEDADES

Denominación y características de los valores Emisor	Clase	Titulo	Valor Nominal Unitario	Cantidad	Valor Nominal Total	Valor Patrim. Proporc.	Valor de Libros	Valor de Cotización	Información sobre el emisor					
									% de Particip.	Actividad Principal	Según Ultimo Balance			
											Capital	Reserva y Otro	Resultado	Patr. Neto
<i>[The table content is crossed out with a large diagonal line]</i>														
Totales ejercicio actual														
Totales ejercicio anterior														

[Signature]
 VICTOR HUGO VAZQUEZ
 PRESIDENTE

[Signature]
 JORGE GROSS BROWN
 SINDICO

[Signature]
 MERCEDES NUÑEZ
 CONTADOR



CREDICENTRO S.A.E.C.A.
BALANCE GENERAL AL 30/09/2015
Por el trimestre finalizado al 30/09/2015
(Expresado en Guaranies)

ANEXO D

ANEXO NO APLICABLE A CREDICENTRO S.A.

OTRAS INVERSIONES

CUENTAS	Valor de Costo	Amortizac.	Valor de Cotización	Valor registrado año actual	Valor registrado año anterior
Inversiones Corrientes					
Totales ejercicio actual	-	-	-	-	-
Totales ejercicio anterior	-	-	-	-	-

[Signature]
VICTOR HUGO VAZQUEZ
PRESIDENTE

[Signature]
JORGE GROSS BROWN
SINDICO

[Signature]
MERCEDES NUÑEZ
CONTADOR




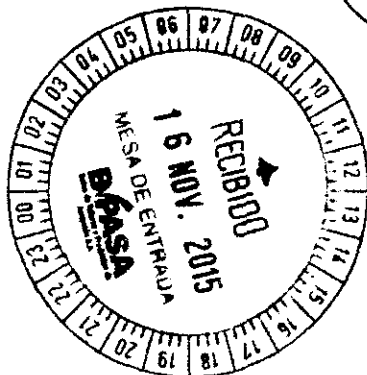
CREDICENTRO S.A.E.C.A.
BALANCE GENERAL AL 30/09/2015
 Por el trimestre finalizado al 30/09/2015
 (Expresado en Guaranies)


ANEXO E

PREVISIONES

RUBROS	Saldos al inicio del periodo	Aumentos (*)	Disminuciones (*)	Saldos al cierre del periodo	Saldos al cierre del periodo anterior
Deducidos del Activo	-751.159.724	0	-	-751.159.724	-751.159.724
TOTAL	-751.159.724	0	-	-751.159.724	-751.159.724
Incluidas en el Pasivo	-	-	-	-	-
TOTAL	-	-	-	-	-


 VICTOR HUGO VAZQUEZ
 PRESIDENTE




 JORGE GROSS BROWN
 SINDICO


 MERCEDES NUÑEZ
 CONTADOR



CREDICENTRO S.A.E.C.A.
BALANCE GENERAL AL 30/09/2015
Por el trimestre finalizado al 30/09/2015
(Expresado en Guaraníes)

ANEXO F


COSTO DE MERCADERIAS VENDIDAS O PRODUCTOS VENDIDOS O SERVICIOS PRESTADOS

Detalle	Periodo actual		Periodo anterior	
	30/09/2015		30/09/2014	
I. COSTO DE MERCADERIAS O PRODUCTOS VENDIDOS				
Existencias al comienzo del periodo / ejercicio				
Mercaderías de reventa				
Productos terminados				
Productos en proceso	NO APLICABLE			
Materias primas y materiales				
Otros				
Compras y costos de producción del ejercicio				
a) Compras				
b) Costos de producción según Anexo H				
Existencia al cierre del periodo / ejercicio				
Mercaderías de reventa				
Productos terminados				
Productos en proceso				
Materias primas y materiales				
Otros				
COSTO DE SERVICIOS PRESTADOS				
COSTO DE MERCADERIAS VENDIDAS O PRODUCTOS VENDIDOS O SERVICIOS PRESTADOS				

[Signature]
VICTOR HUGO VAZQUEZ
PRESIDENTE

[Signature]
JORGE GROSS BROWN
SINDICO

[Signature]
MERCEDES NUÑEZ
CONTADOR



CREDICENTRO S.A.E.C.A.
BALANCE GENERAL AL 30/09/2015
 Por el trimestre finalizado al 30/09/2015
 (Expresado en Guaraníes)

ANEXO G


ACTIVOS Y PASIVOS EN MONEDA EXTRANJERA

DETALLE	Moneda Extranjera		Cambio Vigente	Moneda Local	
	Clase	Monto		Monto en G. ejercicio actual	Monto en G. ejercicio anterior
ACTIVO					
ACTIVOS CORRIENTES					
Disponibilidades	U\$s.	334.807	5.636	1.886.969.716	786.488.934
Créditos vigentes	U\$s.	8.153.377	5.636	45.952.434.857	2.331.456.564
Créditos diversos	U\$s.	-	5.636	-	191.668.844
Bienes adquiridos en recuperación de créditos	U\$s.	270	5.636	1.521.720	1.217.672.876
Bienes de Uso	U\$s.	200		-	-
SUB TOTALES	U\$s.	8.488.654		47.840.926.293	4.527.287.218
ACTIVOS NO CORRIENTES					
Deudores varios	U\$s.	0	5.636	0	97.797.390
SUB TOTALES		0		0	97.797.390
TOTAL ACTIVO	U\$s.	8.488.654		47.840.926.293	4.625.084.608
PASIVO					
PASIVOS CORRIENTES					
Documentos a pagar	U\$s.	5.746.659	5.636	32.388.171.026	266.450.189
Documentos a pagar diversos	U\$s.	2.189.007	5.636	12.393.606.101	4.076.283.412
SUB TOTALES	U\$s.	7.945.667		44.781.777.127	4.342.733.601
PASIVOS NO CORRIENTES					
SUB TOTALES	U\$s.				
TOTAL PASIVO	U\$s.	7.945.667		44.781.777.127	4.342.733.601

Victor Hugo Vazquez
 VÍCTOR HUGO VAZQUEZ
 PRESIDENTE

Jorge Gross Brown
 JORGE GROSS BROWN
 SINDICO

Mercedes Núñez
 MERCEDES NÚÑEZ
 CONTADOR



CREDICENTRO S.A.E.C.A.
BALANCE GENERAL AL 30/09/2015
Por el trimestre finalizado al 30/09/2015
(Expresado en Guaraníes)

ANEXO H

INFORMACION REQUERIDA SOBRE COSTOS Y GASTOS

Rubros	Costo de Bienes de Cambio	Costo de Bienes de Uso	Costo de otros activos	Gastos Financieros	Gastos Operativos	Gastos de Ventas	Gastos Administrativos	Otros Gastos	Total	
									Periodo	Periodo
									30/09/2015	30/09/2014
GASTOS BANCARIOS	-	-	-	170.472.804	-	-	-	-	170.472.804	79.069.559
INT. PAGADOS SOBRE PRESTAMOS	-	-	-	1.575.337.774	-	-	-	-	1.575.337.774	2.592.234.156
HONORARIOS PROFESIONALES	-	-	-	-	1.688.195.916	-	-	-	1.688.195.916	216.002.723
GASTOS DE ESCRIBANIA	-	-	-	-	1.247.015	-	-	-	1.247.015	71.346.698
CAPACITACION	-	-	-	-	306.324.105	-	-	-	306.324.105	386.181.291
OTROS IMPUESTOS Y TASAS	-	-	-	-	84.570.472	-	-	-	84.570.472	247.287.249
ALQUILERES	-	-	-	-	49.189.971	-	-	-	49.189.971	194.529.796
SERVICIOS BASICOS	-	-	-	-	810.091.347	-	-	-	810.091.347	501.751.412
REPARACION Y MANTENIMIENTO	-	-	-	-	289.016.304	-	-	-	289.016.304	176.562.241
SERVICIO DE ESTACIONAMIENTO	-	-	-	-	22.726	-	-	-	22.726	3.896.359
PAPELERIA Y UTILES DE ESC.	-	-	-	-	88.100.417	-	-	-	88.100.417	57.668.193
GASTOS POR MOVILIDAD	-	-	-	-	104.205.795	-	-	-	104.205.795	11.282.745
SERVICIO DE LIMPIEZA	-	-	-	-	262.287.108	-	-	-	262.287.108	227.134.711
SERVICIOS DE VIG. Y SEGURIDAD	-	-	-	-	300.235.018	-	-	-	300.235.018	162.964.006
GASTOS DIVERSOS	-	-	-	-	364.055.803	-	-	-	364.055.803	188.171.904
SERVICIO DE TV CABLE - GS.	-	-	-	-	10.933.122	-	-	-	10.933.122	7.495.929
ENSERES VARIOS	-	-	-	-	3.003.181	-	-	-	3.003.181	5.328.710
GASTOS DE ASESORIA	-	-	-	-	50.182.753	-	-	-	50.182.753	52.158.228
COMISIONES	-	-	-	-	-	1.308.522.449	-	-	1.308.522.449	489.526.638
BONIFICACIONES ASOCIACIONES	-	-	-	-	-	977.985	-	-	977.985	2.539.906
ALQUILERES PAGADOS	-	-	-	-	-	841.494.298	-	-	841.494.298	645.900.213
COMBUSTIBLE Y LUBRICANTES	-	-	-	-	-	132.341.782	-	-	132.341.782	737.094.705
REPRESENTACIONES Y VIAJES	-	-	-	-	-	35.859.280	-	-	35.859.280	126.981.298
PROPAGANDA Y PUBLICIDAD	-	-	-	-	-	391.115.579	-	-	391.115.579	189.180.942
UNIFORMES A FUNCIONARIOS	-	-	-	-	-	14.668.906	-	-	14.668.906	927.015.572
GASTOS DE CAFETERIA	-	-	-	-	-	81.330.843	-	-	81.330.843	35.631.038
EGRESOS POR INF. CONFIO.	-	-	-	-	-	381.281.595	-	-	381.281.595	64.267.781
REVERS. COBRO DE INTERESES	-	-	-	-	-	13.395.171	-	-	13.395.171	258.382.161
SERVICIOS DE COURRIER (GS)	-	-	-	-	-	50.832.377	-	-	50.832.377	18.289.745
GASTOS TC	-	-	-	-	-	132.707.009	-	-	132.707.009	85.340.151
COMISIONES TC	-	-	-	-	-	15.377.524	-	-	15.377.524	575.909.104
REMUNERACIONES A DIRECTORES	-	-	-	-	-	-	1.238.636.362	-	1.238.636.362	2.719.157.950
SUELDOS ADMINISTRATIVOS	-	-	-	-	-	-	4.965.048.307	-	4.965.048.307	93.406.000
INDEMNIZACIONES	-	-	-	-	-	-	118.023.362	-	118.023.362	43.179.635
AGUINALDOS ADMINISTRATIVOS	-	-	-	-	-	-	112.110.915	-	112.110.915	32.789.526
VACACIONES PERSONAL ADM.	-	-	-	-	-	-	61.771.019	-	61.771.019	10.876.630
HONORARIOS PROFESIONALES	-	-	-	-	-	-	126.481.237	-	126.481.237	12.420.000
PREAVISOS PAGADOS	-	-	-	-	-	-	166.598.788	-	166.598.788	781.610.260
APORTE PATRONAL IPS	-	-	-	-	-	-	862.082.981	-	862.082.981	20.902.060
BONIFICACION FAMILIAR	-	-	-	-	-	-	12.430.633	-	12.430.633	477.858.817
FIESTAS Y EVENTOS AL PERSONAL	-	-	-	-	-	-	110.473.967	-	110.473.967	7.937.675
REMUNERACION POR SERVICIOS	-	-	-	-	-	-	118.338.889	-	118.338.889	89.572.062
BIENES DE USO NO CAPITALIZABLES	-	-	-	-	-	-	2.779.363	-	2.779.363	104.500.001
OTROS GASTOS NO DEDUCIBLES	-	-	-	-	-	-	509.724.656	-	509.724.656	80.464.870
COMISION NACIONAL DE VALORES	-	-	-	-	-	-	15.760.000	-	15.760.000	13.771.208
PERDIDA EXTRAORDINARIA	-	-	-	-	-	-	1.049.537.703	-	1,049,537,703	5,426,850
MULTAS, RECARGOS E INTERESES	-	-	-	-	-	-	26.366.043	-	26,366,043	-
INTERESES PAG A ELECTROLAR	-	-	-	-	-	-	-	-	-	3,111,183,872
SEGUROS	-	-	-	-	-	-	-	31.876.075	31,876,075	2,712,174
DEPRECIACION ACTIVO FIJO	-	-	-	-	-	-	-	642.257.901	642,257,901	386,697,890
DONACIONES	-	-	-	-	-	-	-	53.641.732	53,641,732	27,386,818
FONDO DE RESERVA LEGAL	-	-	-	-	-	-	-	-	-	-
PERDIDAS POR VALUACION	-	-	-	-	-	-	-	11,677,716,517	11,677,716,517	400,151,550
Totales ejercicio actual	-	-	-	1,745,810,574	4,391,641,063	3,399,204,298	9,496,184,225	12,405,492,225	31,435,872,879	17,744,090,812
Totales ejercicio anterior	-	-	-	2,671,303,711	2,439,742,115	3,680,130,100	5,079,782,445	3,828,132,304	17,744,090,812	-

VICTOR HUGO VAZQUEZ
PRESIDENTE

JORGE GROSS BROWN
SINDICO

MERCEDES NUÑEZ
CONTADOR



CREDECENTRO S.A.E.C.A.
BALANCE GENERAL AL 30/09/2015
Por el trimestre finalizado al 30/09/2015
(Expresado en Guaraníes)

ANEXO I

DATOS ESTADISTICOS

INDICADORES OPERATIVOS	Acumulado al Fin del Período	
	Ejercicio Actual	Ejercicio anterior
<u>Volumen de Ventas</u>	34.539.244.852	20.989.495.030
Ventas Netas	31.967.246.595	20.052.577.137
Otros	2.571.998.257	936.917.893
<u>Cantidad de Empleados y Obreros</u>	157	176
Empleados	0	176
<u>Cantidad de Sucursales y Centros de atencion</u>	9	5
Sucursales	8	5
Centros de atencion	1	0

[Handwritten signatures]

VICTOR HUGO VAZQUEZ
PRESIDENTE

JORGE GROSS BROWN
SINDICO

MERCEDES NUÑEZ
CONTADOR



CREDICENTRO S.A.E.C.A.
BALANCE GENERAL AL 30/09/2015
Por el trimestre finalizado al 30/09/2015
(Expresado en Guaranies)

ANEXO J

INDICES ECONOMICO - FINANCIEROS

INDICES	Acumulado al Fin del Periodo	
	Ejercicio Actual	Ejercicio anterior
Liquidez	1,97	1,18
Endeudamiento	1,61	1,82
Rentabilidad	0,06	0,11

[Signature]
VICTOR HUGO VAZQUEZ
PRESIDENTE

[Signature]
JORGE GROSS BROWN
SINDICO

[Signature]
MERCEDES NUÑEZ
CONTADOR



Asunción, 12 de Noviembre de 2014

Señores
Accionistas de Credicentro S.A.E.C.A.
Presente


Me dirijo a Ustedes en carácter de Sindico Titular de la firma Credicentro S.A.E.C.A., en cumplimiento a las disposiciones legales vigentes, con el objeto de elevar mi informe sobre la revisión de documentaciones que respaldan las operaciones que figuran en el Balance General y Cuadro de Resultados, Estado de Flujo de Efectivo y Estado de Variación del Patrimonio Neto correspondiente al trimestre cerrado al 30 de Setiembre de 2015.

Considerando las revisiones de documentaciones existentes y las informaciones recibidas, mi opinión al respecto es la siguiente: que los Estados Financieros al 30 de Setiembre 2015 están de acuerdo con las exigencias de las Normas Internacionales de Contabilidad emitidas por el Consejo de Contadores Públicos del Paraguay, la Ley Tributaria y el Código Laboral como así también las exigencias por el Código Civil y la Ley del comerciante para empresas de Sociedad Anónima y la Res. N° 5 de la Comisión Nacional de Valores.

Por tal motivo recomiendo aprobar el Balance General, Estado de Resultados, Estado de Flujo de Efectivo y Estado de Variación del Patrimonio Neto cerrados al 30 de Setiembre de 2015.

Sin otro particular aprovecho la oportunidad para saludarlos cordialmente.




Jorge Gross Brown
Sindico Titular