

CASA MATRIZ

SUCURSAL MERCADO

SUCURSAL
CIUDAD DEL ESTE

CREDICENTRO S.A.E.C.A.
BALANCE O ESTADO DE SITUACION PATRIMONIAL
Por el trimestre finalizado el 30/06/2014
(Expresado en Guaraníes)

ACTIVO	30/06/2014	30/06/2013
CIRCULANTE		
Disponibilidades (nota 3)	1.887.640.330	5.902.404.912
Cientes (nota 4)	51.564.821.712	32.770.004.386
Menos: Previsión para incobrables	-751.159.724	-751.159.724
Intereses documentados a cobrar (nota 6)	653.892.313	571.723.732
Deudores varios - Corriente (nota 5)	4.493.852.250	2.042.672.106
Otros deudores	193.870.111	-
Créditos Fiscales	56.034.349	817.402.418
Bienes adjudicados	242.937.379	-
Total activo circulante	58.341.888.720	41.353.047.830
REALIZABLE A LARGO PLAZO		
Deudores varios - No corriente (nota 7)	10.415.923.306	5.827.478.507
Propiedad, Planta y Equipo (nota 8.1 y Anexo A)	6.960.891.255	5.756.751.037
Propiedad, Planta y Equipo en fideicomiso (nota 8.2 y Anexo A)	2.143.715.870	2.066.232.164
Activos intangibles	15.451.611	27.059.945
Total activo realizable a largo plazo	19.535.982.042	13.677.521.653
TOTAL ACTIVO	77.877.870.762	55.030.569.483

PASIVO	30/06/2014	30/06/2013
EXIGIBLE A CORTO PLAZO		
Prestamos en Bancos (nota 9)	35.285.450.849	20.771.570.487
Deudas comerciales	562.582.412	271.270.717
Deudas Fiscales	92.832.735	655.212.553
Documentos a pagar	10.442.172.078	10.462.766.188
Provisiones	130.246.237	2.441.433.481
Total pasivo exigible a corto plazo	46.513.284.311	34.602.253.436
EXIGIBLE A LARGO PLAZO		
Prestamos en Bancos (nota 10)	1.366.103.323	3.451.963.920
Total pasivo exigible a largo plazo	1.366.103.323	3.451.963.920
TOTAL PASIVO	47.879.387.634	38.054.217.356
PATRIMONIO NETO		
Capital social (nota 12)	22.520.000.000	8.120.000.000
Reserva legal	494.756.931	385.637.041
Reserva de revalúo	4.317.621.893	3.552.086.782
Aportes no capitalizados	1.595.000.000	0
Reservas a capitalizar	-	3.900.000.000
Resultados del ejercicio	1.071.104.304	1.018.628.304
TOTAL PATRIMONIO NETO	29.998.483.128	16.976.352.127
TOTAL PASIVO Y PATRIMONIO NETO	77.877.870.762	55.030.569.483


Las notas y anexos que se acompañan forman parte integrante de estos estados

VICTOR HUGO VAZQUEZ
PRESIDENTE

RICARDO FERNANDEZ
SINDICO

MERCEDES NUÑEZ
CONTADOR

Lic. Mercedes Núñez
Contadora General
Credicentro S.A.E.C.A.




tu crédito
fácil!

centro



tu crédito fácil!



CREDECENTRO S.A.E.C.A.
ESTADO DE RESULTADOS
Por el trimestre finalizado el 30/06/2014
(Expresado en Guaraníes)

	<u>30/06/2014</u>	<u>30/06/2013</u>
Ventas Netas	13.116.963.625	10.167.167.022
Costo de ventas	-	-
- Gastos de operación (Anexo H)	-2.602.807.056	-1.592.072.433
- Gastos de comercialización(Anexo H)	-2.051.723.074	-1.031.946.960
- Gastos de administración (Anexo H)	-2.699.569.819	-2.361.458.915
- Otros (Anexo H)	-2.787.384.939	-2.489.810.996
- Gastos financieros	-1.782.709.919	-1.658.960.435
Resultado antes de impuesto a la renta	1.192.768.818	1.032.917.283
Impuesto a la Renta	-121.664.514	-14.288.979
Ganancia del ejercicio	<u>1.071.104.304</u>	<u>1.018.628.304</u>
Resultado neto distribuible	<u>1.071.104.304</u>	<u>1.018.628.304</u>

Las notas y anexos que se acompañan forman parte integrante de estos estados.

Handwritten signature

Handwritten signature
VÍCTOR HUGO VAZQUEZ
PRESIDENTE

Handwritten signature
RICARDO FERNÁNDEZ
SINDICO

Handwritten signature
MERCEDES NUÑEZ
CONTADOR
Lic. Mercedes Núñez
Contadora General
Credicentro S.A.E.C.A.

CASA MATRIZ

SUCURSAL MERCADO

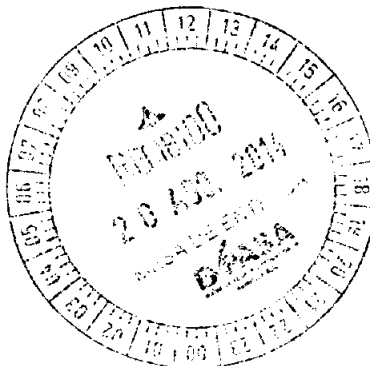
SUCURSAL
CIUDAD DEL ESTE

CREDICENTRO S.A.E.C.A.

ESTADO DE ORIGEN Y APLICACIÓN DE FONDOS

Por el trimestre finalizado el 30/06/2014

(Expresado en Guaraníes)



	Ejercicio finalizado el	
	30/06/2014	30/06/2013
FLUJO DE EFECTIVO POR LAS ACTIVIDADES OPERATIVAS		
Ventas Netas (Cobro Neto)	12.225.744.782	9.281.547.186
Préstamos otorgados a Clientes (Capital)	-136.290.406.243	-74.534.170.986
Prestamos cobrados a Clientes (Capital)	118.955.780.051	55.275.755.056
Pago a Proveedores	-1.096.376.933	-153.769.370
Efectivo Pagado a Empleados	-2.134.427.708	-1.642.208.440
Efectivo generado (usado) para otras actividades	-5.284.531.080	-1.156.354.822
Neto IVA	-260.192.297	0
Otros Ingresos	625.255.328	885.619.836
Total de efectivo de las actividades operativas antes de cambios en los activos de operaciones	-13.259.154.100	-12.043.581.540
(Aumento) disminución de los activos de operación		
Fondos colocados a corto plazo	0	0
Fondos anticipados a clientes	0	0
Incremento neto a cobrar por tarjeta de Crédito	0	0
(Aumento) disminución en pasivos operativos		
Efectivo neto de actividades de operación antes de impuestos		
Impuesto a la renta	-67.314.714	-14.288.979
Efectivo Neto de actividades de operación	-13.326.468.814	-12.057.870.519
FLUJO DE EFECTIVO POR LAS ACTIVIDADES DE INVERSION		
Inversión en otras empresas	0	0
Inversiones temporarias	0	0
Fondos con destino especial	0	0
Compra de propiedad, planta y equipo	-458.716.448	-466.785.956
Efectivo Neto (usado) por actividades de Inversión	-458.716.448	-466.785.956
FLUJO DE EFECTIVO POR LAS ACTIVIDADES DE FINANCIAMIENTO		
Aportes de capital	1.721.200.659	48.577.420
Préstamos a Largo Plazo	12.442.172.078	18.776.540.655
Dividendos Pagados	-330.591.556	0
Intereses Pagados	-4.062.360.501	-1.609.918.402
Efectivo neto en actividades financieras	9.770.420.680	17.215.199.673
Efectos de las ganancias o pérdidas en cambio en efectivo y sus equivalentes	35.387.992	7.234.889
Efectos de las ganancias o pérdidas de cambio en el efectivo y sus equivalentes		
Aumento (disminución) netos de efectivo y sus equivalentes	-4.014.764.582	4.690.543.198
Efectivo y su equivalente al comienzo del periodo	5.902.404.912	1.211.861.714
Efectivo y su equivalente al cierre del periodo	1.887.640.330	5.902.404.912

VICTOR HUGO VAZQUEZ
PRESIDENTE

RICARDO FERNANDEZ
SINDICO

MERCEDES NUÑEZ
CONTADOR

Lic. Mercedes Núñez
Contadora General
Credicentro S.A.E.C.A.

CASA MATRIZ

SUCURSAL MERCADO

SUCURSAL
CIUDAD DEL ESTE

CREDICENTRO S.A.E.C.A.
ESTADO DE EVOLUCION DEL PATRIMONIO NETO
(Expresado en Guaraníes)
Por el trimestre finalizado al 30/06/2014

RUBROS	Aporte de los socios				Total	Ganancias Reservadas		Total	Ejercicio finalizado			
	Capital Social	Primas de emisión	Aportes no Capitaliz.	Revelio		Reserva Legal	Otras reservas		Resultados acumulados	Resultados no asignados	Total del patrimonio Neto	Total del patrimonio Neto
SALDO AL INICIO DEL EJERCICIO	8.120.000.000	-	-	3.552.086.782	11.672.086.782	385.637.041	3.900.000.000	4.285.637.041	-	1.018.628.304	16.976.352.127	12.932.089.156
* SEGÚN ESTADOS CONT. DEL EJERCICIO ANTERIOR	-	-	-	-	-	-	-	-	-	-	-	-
* AJUSTES DEL SALDO	-	-	-	-	-	-	-	-	-	-	-	-
* SALDOS AJUSTADOS	8.120.000.000	-	-	3.552.086.782	11.672.086.782	385.637.041	3.900.000.000	4.285.637.041	-	1.018.628.304	16.976.352.127	12.932.089.156
AUMENTO DEL CAPITAL REALIZADO	-	-	-	-	-	-	-	-	-	-	-	-
ACCIONES PREFERIDAS	5.000.000.000	-	1.895.000.000	-	6.895.000.000	-	-	-	-	-	6.895.000.000	-
ACCIONES VOTO SIMPLE	3.600.000.000	-	-	-	3.600.000.000	-	-	-	-	-	3.600.000.000	-
ACCIONES VOTO MULTIPLE	5.800.000.000	-	(5.800.000.000)	-	-	-	(5.800.000.000)	(5.800.000.000)	-	-	(5.800.000.000)	-
CLASE VOTOS VALOR NOMINAL	-	-	-	-	-	-	-	-	-	-	-	-
CAPITALIZACION DE REVALUO	-	-	-	-	-	-	-	-	-	-	-	-
CAPITALIZACION DE RESULTADOS	-	-	-	-	-	-	-	-	-	-	-	-
DISTRIBUCION DE RESULTADOS	-	-	-	-	-	-	-	-	-	(345.499.611)	(345.499.611)	-
* RESERVA LEGAL	-	-	-	-	-	109.119.890	-	109.119.890	-	-	109.119.890	145.154.925
* RESERVA DE REVALUO	-	-	-	765.535.111	765.535.111	-	-	-	-	-	765.535.111	42.539.553
* OTRAS RESERVAS	-	-	-	-	-	-	-	-	-	-	-	-
* APORTES EN EFECTIVO (O EN ESPECIE)	-	-	-	-	-	-	17.200.659	17.200.659	-	-	17.200.659	80.042.648
* RESULTADOS ACUMULADOS	-	-	-	-	-	-	-	-	-	-	-	-
DESAFECTACION DE RESERVAS	-	-	-	-	-	-	-	-	-	-	-	-
APORTES NO CAPITALIZABLES	-	-	5.800.000.000	-	5.800.000.000	-	1.882.799.341	1.882.799.341	-	(1.882.799.341)	5.800.000.000	3.776.534.044
GANANCIA (PERDIDA) DEL EJERCICIO	-	-	-	-	-	-	-	-	-	2.402.936.133	2.402.936.133	-
SALDOS AL 30/06/2014	22.520.000.000	-	1.695.000.000	4.317.621.893	28.532.621.893	494.756.931	-	494.756.931	-	1.193.265.485	30.220.644.309	16.976.352.127
SALDOS AL 30/06/2013	8.120.000.000	-	-	3.552.086.782	11.672.086.782	385.637.041	3.900.000.000	4.285.637.041	-	1.018.628.304	12.967.958.120	16.976.352.127

Las notas y anexos que lo acompañan forman parte integrante de estos estados.

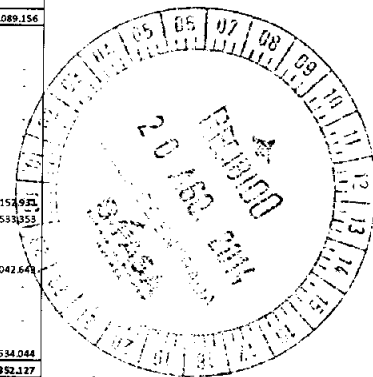
VICTOR HUGO VAZQUEZ
PRESIDENTE

RODRIGO FERNANDEZ
SINDICO

MERCEDES NUÑEZ
CONTADOR

Lic. Mercedes Núñez
Contadora General
Credicentro S.A.E.C.A.

tu crédito
fácil!



CASA MATRIZ

SUCURSAL MERCADO

SUCURSAL
CIUDAD DEL ESTE

CREDICENTRO S.A.E.C.A.
BALANCE GENERAL AL 30/06/2014
Por el trimestre finalizado el 30/06/2014
(Expresado en Guaraníes)

ANEXO A

PROPIEDAD, PLANTA Y EQUIPO

Cuentas	VALORES DE ORIGEN						AMORTIZACIONES					Neto resultante al 30/06/2014
	Saldo al inicio del Periodo	Altas	Transferencias/ajustes	Bajas del Periodo	Revalu del periodo	Al cierre del periodo	Acumulado al inicio del periodo	Depreciacion del Periodo	Transferencias/ajustes	Bajas del Periodo	Acumulado al cierre del periodo	
INMUEBLES												
- EDIFICIOS	2.433.479.223	230.000.000	0	0	90.983.706	2.754.462.929	-67.509.814	-40.973.580	0	0	-108.483.394	2.645.979.535
- TERRENOS	644.792.901	0	0	0	24.179.734	668.972.635	0	0	0	0	0	668.972.635
MUEBLES, UTILES E INSTALACIONES	2.466.693.104	503.412.539	0	0	378.302.974	3.348.408.617	-523.492.811	-187.672.648	0	0	-711.165.459	2.637.243.158
EQ. DE INFORMATICA	611.588.199	291.029.509	0	0	158.745.953	1.061.363.661	-420.754.245	-148.221.361	0	0	-568.975.606	492.388.055
RODADOS	817.601.030	19.414.454	0	0	20.392.808	857.408.292	-801.728.230	-92.288.424	0	0	-663.995.654	163.412.638
EQ. DE SEGUR.	341.544.874	18.572.616	0	0	11.265.072	371.382.562	-56.958.759	-54.070.549	0	0	-111.030.308	260.352.254
MEJORAS EN PREDIO AJENO	111.497.565	0	0	0	4.181.169	115.878.724	0	-23.135.744	0	0	-23.135.744	92.542.980
Totales ejercicio actual	7.427.196.896	1.082.429.118	0	0	688.051.406	9.177.677.420	-1.670.445.859	-546.340.306	0	0	-2.216.786.165	6.960.891.255
Totales ejercicio anterior	3.872.790.600	1.218.781.911	2.310.577.897	0	25.046.488	7.427.196.896	-1.363.946.193	-306.499.086	0	0	-1.670.445.859	5.756.751.037

PROPIEDAD, PLANTA Y EQUIPO EN FIDEICOMISO

Cuentas	VALORES DE ORIGEN						AMORTIZACIONES					Neto resultante al 30/06/2014
	Saldo al inicio del Periodo	Altas	Transferencias/ajustes	Bajas del Periodo	Revalu del periodo	Al cierre del periodo	Acumulado al inicio del periodo	Depreciacion del Periodo	Transferencias/ajustes	Bajas del Periodo	Acumulado al cierre del periodo	
INMUEBLES	2.066.232.164	0	0	0	77.483.706	2.143.715.870	0	0	0	0	0	2.143.715.870
Totales ejercicio actual	2.066.232.164	0	0	0	77.483.706	2.143.715.870	0	0	0	0	0	2.143.715.870
Totales ejercicio anterior	2.066.232.164	0	0	0	17.456.855	2.066.202.154	0	0	0	0	0	2.066.232.164

VICTOR HUGO VAZQUEZ
PRESIDENTE

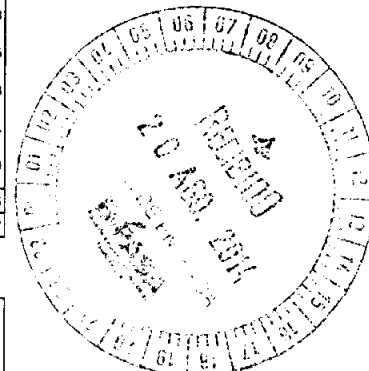
RICARDO FERNANDEZ
SINDICO

MERCEDES NUÑEZ
CONTADOR

Lic. Mercedes Núñez
Contadora General
Credicentro S.A.E.C.A.

tu crédito
fácil!

centro



CREDECENTRO S.A.E.C.A.
BALANCE GENERAL AL 30/06/2014
 Por el trimestre finalizado el 30/06/2014
 (Expresado en Guaraníes)

ANEXO B

ACTIVOS INTANGIBLES


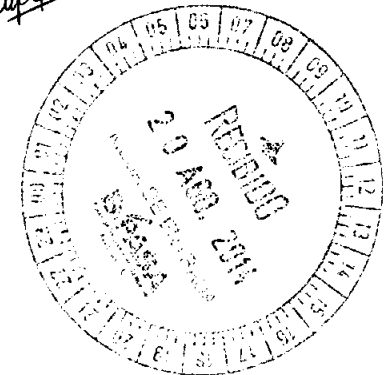
Cuentas	VALORES DE ORIGEN				AMORTIZACIONES				Neto Resultante
	Al inicio del periodo	Aumentos	Revaluos	Al cierre del periodo	Acumulados al inicio del periodo	Del periodo	Bajas	Acumulados al final del Periodo	
Software	27.059.945	7.064.100		34.124.045	0	18.672.434		18.672.434	15.451.611
Totales ejercicio actual	0	7.064.100	0	0	0	0	0	0	0
Totales ejercicio anterior	74.689.735	0	0	74.689.735	28.600.909	19.028.881	0	47.629.790	27.059.945

V. Vazquez
VICTOR HUGO VAZQUEZ
 PRESIDENTE

R. Fernandez
RIZARDO FERNANDEZ
 SINDICO

M. Nuñez
MERCEDES NUÑEZ
 CONTADOR

Lic. Mercedes Núñez
 Contadora General
 Credicentro S.A.E.C.A.



CREDICENTRO S.A.E.C.A.
 BALANCE GENERAL AL 30/06/2014
 Por el trimestre finalizado el 30/06/2014
 (Expresado en Guaraníes)

ANEXO C

ANEXO NO APLICABLE A CREDICENTRO S.A.E.C.A.

INVERSIONES, ACCIONES, DEBENTURES Y OTROS TITULOS EMITIDOS EN SERIE
 PARTICIPACIÓN EN OTRAS SOCIEDADES

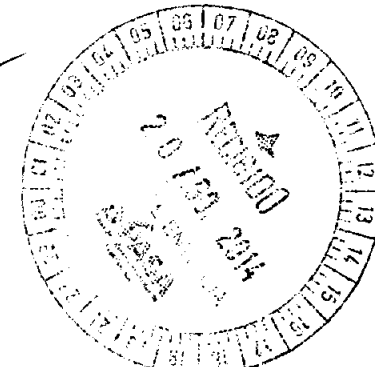
Denominación y características de los valores Emisor	Clase	Titulo	Valor Nominal Unitario	Cantidad	Valor Nominal Total	Valor Patrim. Proporc.	Valor de Libros	Valor de Cotización	% de Particip.	Actividad Principal	Información sobre el emisor			
											Según Último Balance			
											Capital	Reserva y Otro	Resultado	Patr. Neto
 														
Totales ejercicio actual					0		0							
Totales ejercicio anterior					0		0							

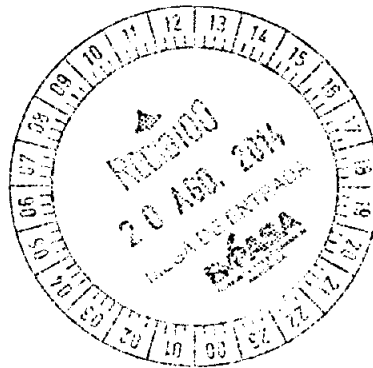
[Signature]
 VICTOR HUGO VAZQUEZ
 PRESIDENTE

[Signature]
 RICARDO FERNANDEZ
 SINDICO

[Signature]
 MERCEDES NUÑEZ
 CONTADOR
Lic. Mercedes Núñez
 Contadora General
 Credicentro S.A.E.C.A.

[Signature]





BALANCE GENERAL AL 30/06/2014
Por el trimestre finalizado el 30/06/2014
(Expresado en Guaraníes)

ANEXO D

ANEXO NO APLICABLE A CREDICENTRO S.A.E.C.A.

OTRAS INVERSIONES

CUENTAS	Valor de Costo	Amortizac.	Valor de Cotización	Valor registrado año actual	Valor registrado año anterior
Inversiones Corrientes					
Totales ejercicio actual	0	0	0	0	0
Totales ejercicio anterior	0	0	0	0	0

[Signature]
VÍCTOR HUGO VAZQUEZ
PRESIDENTE

[Signature]
RICARDO FERNANDEZ
SINDICO

[Signature]
MERCEDES NÚÑEZ
CONTADOR
Lic. Mercedes Núñez
Contadora General
Credicentro S.A.E.C.A.

CASA MATRIZ

SUCURSAL MERCADO

SUCURSAL CIUDAD DEL ESTE

CASA MATRIZ

SUCURSAL MERCADO


SUCURSAL
CIUDAD DEL ESTE

CREDECENTRO S.A.E.C.A.
BALANCE GENERAL AL 30/06/2014
 Por el trimestre finalizado el 30/06/2014
 (Expresado en Guaraníes)

ANEXO E

PREVISIONES

RUBROS	Saldos al inicio del periodo	Aumentos (*)	Disminuciones (*)	Saldos al cierre del trimestre	Saldos al cierre del trimestre anterior
Deducidos del Activo	-751.159.724	0	0	-751.159.724	-751.159.724
TOTAL	-751.159.724	0	0	-751.159.724	-751.159.724
Incluidas en el Pasivo					
Previsiones Varias	-	-	-	-	-
TOTAL	-	-	-	-	-



V. Hugo Vazquez
 VICTOR HUGO VAZQUEZ
 PRESIDENTE


R. Fernandez
 RICARDO FERNANDEZ
 SINDICO

M. Mercedes Nunez
 MERCEDES NUÑEZ
 CONTADOR

Lic. Mercedes Núñez
 Contadora General
 Credicentro S.A.E.C.A.

tu crédito
 fácil!

centro



CREDICENTRO S.A.E.C.A.
BALANCE GENERAL AL 30/06/2014
 Por el trimestre finalizado el 30/06/2014
 (Expresado en Guaraníes)

ANEXO F


COSTO DE MERCADERIAS VENDIDAS O PRODUCTOS VENDIDOS O SERVICIOS PRESTADOS

Detalle	Periodo actual	
	30/06/2014	
I. COSTO DE MERCADERIAS O PRODUCTOS VENDIDOS		
Existencias al comienzo del periodo / ejercicio		
Mercaderías de reventa		
Productos terminados		
Productos en proceso		
Materias primas y materiales	NO APLICABLE	
Otros		
Compras y costos de producción del ejercicio		
a) Compras		
b) Costos de producción según Anexo H		
Existencia al cierre del periodo / ejercicio		
Mercaderías de reventa		
Productos terminados		
Productos en proceso		
Materias primas y materiales		
Otros		
COSTO DE SERVICIOS PRESTADOS		
COSTO DE MERCADERIAS VENDIDAS O PRODUCTOS VENDIDOS O SERVICIOS PRESTADOS		

[Signature]
VICTOR HUGO VAZQUEZ
 PRESIDENTE

[Signature]
RICARDO FERNANDEZ
 SINDICO

[Signature]
MERCEDES NUÑEZ
 CONTADORA
Lic. Mercedes Núñez
 Contadora General
 Credicentro S.A.E.C.A.



tu crédito
fácil!

CREDICENTRO S.A.E.C.A.
BALANCE GENERAL AL 30/06/2014
 Por el trimestre finalizado el 30/06/2014
 (Expresado en Guaraníes)

ANEXO G

ACTIVOS Y PASIVOS EN MONEDA EXTRANJERA

DETALLE	Moneda Extranjera		Cambio Vigente	Moneda Local	
	Clase	Monto		Monto Actual	M. Anterior
ACTIVO					
ACTIVOS CORRIENTES					
Disponibilidades	U\$s.	292.503	4.388	1.283.504.744	2.304.270.622
Creditos vigentes	U\$s.	554.435	4.388	2.432.861.833	2.651.406.815
Creditos diversos	U\$s.	8.926	4.388	39.165.270	247.399
Bienes adquiridos en recuperacion de creditos (Prevision sobre bienes adquiridos en recuperacion)	U\$s.	42.841	4.388	187.986.308	191.797.366
		-42.841			
SUB TOTALES	U\$s.	855.864		3.943.518.154	5.147.722.202
ACTIVOS NO CORRIENTES					
Deudores varios	U\$s.	254.942	4.388	1.118.685.496	461.576.909
Bienes de Uso	U\$s.	296.182	4.388	1.299.647.494	896.180.162
SUB TOTALES		551.124		2.418.332.990	1.357.757.071
TOTAL ACTIVO	U\$s.	1.406.988		6.361.851.144	6.505.479.273
PASIVO					
PASIVOS CORRIENTES					
Documentos a pagar	U\$s.	972.655	4.388	4.268.009.789	5.290.890.126
Documentos a pagar diversos	U\$s.	107.129	4.388	470.081.525	0
SUB TOTALES	U\$s.	1.079.784		4.738.091.314	5.290.890.126
PASIVOS NO CORRIENTES					
SUB TOTALES	U\$s.	0		0	0
TOTAL PASIVO	U\$s.	1.079.784		4.738.091.314	5.290.890.126

Victor Hugo Vazquez
VICTOR HUGO VAZQUEZ
 PRESIDENTE

Ricardo Fernandez
RICARDO FERNANDEZ
 SINDICO

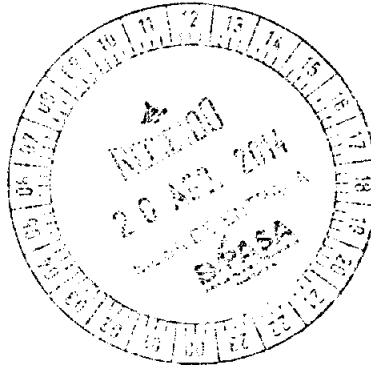
Mercedes Nuñez
MERCEDES NUÑEZ
 CONTADOR

Lic. Mercedes Núñez
 Contadora General
 Credicentro S.A.E.C.A.

CASA MATRIZ

SUCURSAL MERCADO

SUCURSAL
CIUDAD DEL ESTE



CREDICENTRO S.A.E.C.A.
BALANCE GENERAL AL 30/06/2014
 Por el trimestre finalizado el 30/06/2014
 (Expresado en Guaraníes)

INFORMACION REQUERIDA SOBRE COSTOS Y GASTOS

Rubros	Costo de Bienes de Cambio	Costo de Bienes de Uso	Costo de otros activos	Gastos financieros	Gastos Operativos	Gastos de Ventas	Gastos Administ.	Otros Gastos	Total	
									Periodo	Periodo
									30.06.2014	30.06.2013
GASTOS BANCARIOS	-	-	-	4.819.630	-	-	-	-	4.819.630	-
INTERESES PAG. SOBRE PREST.	-	-	-	1.777.890.289	-	-	-	-	1.777.890.289	-
HONORARIOS PROF.	-	-	-	-	564.167.375	-	-	-	564.167.375	297.098.213
GASTOS DE ESCRIBANIA	-	-	-	-	70.545.321	-	-	-	70.545.321	8.187.273
CAPACITACION	-	-	-	-	423.778.877	-	-	-	423.778.877	16.749.544
OTROS IMP. Y TASAS	-	-	-	-	148.373.014	-	-	-	148.373.014	62.170.870
ALQUILERES	-	-	-	-	420.047.614	-	-	-	420.047.614	302.972.490
SERVICIOS BASICOS	-	-	-	-	328.669.834	-	-	-	328.669.834	212.731.411
REPARACION Y MANT.	-	-	-	-	122.523.565	-	-	-	122.523.565	163.391.147
SERVICIO DE EST.	-	-	-	-	3.829.091	-	-	-	3.829.091	1.770.904
PAPELERIA Y UTILES DE ESCRITORIO	-	-	-	-	37.839.278	-	-	-	37.839.278	24.864.004
GASTOS POR MOVILIDAD	-	-	-	-	63.819.692	-	-	-	63.819.692	11.732.847
SERVICIO DE LIMPIEZA	-	-	-	-	148.071.303	-	-	-	148.071.303	51.885.018
SERV. DE VIGILANCIA Y SEGURIDAD	-	-	-	-	97.060.127	-	-	-	97.060.127	69.613.802
GASTOS DIVERSOS	-	-	-	-	126.918.245	-	-	-	126.918.245	328.815.938
SERVICIO DE TV CABLE - GS.	-	-	-	-	4.064.746	-	-	-	4.064.746	3.471.271
ENSERES VARIOS	-	-	-	-	2.580.291	-	-	-	2.580.291	5.265.818
SUSCRIPCIONES	-	-	-	-	-	-	-	-	-	-
GASTOS DE ASESORIA	-	-	-	-	44.518.683	-	-	-	44.518.683	33.351.883
COMISIONES	-	-	-	-	-	870.866.342	-	-	870.866.342	442.365.422
BONIFICACIONES ASOCIACIONES	-	-	-	-	-	1.941.498	-	-	1,941,498	3,574,167
ALQUILERES PAGADOS	-	-	-	-	-	123.286.167	-	-	123,286,167	202,814,752
COMBUSTIBLE Y LUBRICANTES	-	-	-	-	-	82.827.141	-	-	82,827,141	69,763,751
REPRESENTACIONES Y VIAJES	-	-	-	-	-	32.128.490	-	-	32,128,490	3,235,737
PROPAGANDA Y PUBL.	-	-	-	-	-	662.833.547	-	-	662,833,547	146,245,925
UNIFORMES A FUNC.	-	-	-	-	-	37.826.986	-	-	37,826,986	20,732,090
GASTOS DE CAFETERIA	-	-	-	-	-	40.876.215	-	-	40,876,215	21,761,278
EGRESOS POR INF. CONFIDENCIALES	-	-	-	-	-	136.676.503	-	-	136,676,503	116,356,373
REVERS. COBRO DE INTERESES	-	-	-	-	-	45.958	-	-	45,958	1,661,829
SERVICIOS DE COURRIER (GS)	-	-	-	-	-	6.182.379	-	-	6,182,379	3,435,636
GASTOS TC	-	-	-	-	-	15.267.421	-	-	15,267,421	-
COMISIONES TC	-	-	-	-	-	40.964.427	-	-	40,964,427	-
REMUN. A DIRECTORES	-	-	-	-	-	-	357.272.736	-	357,272,736	625,666,077
SUELDOS ADMIN.	-	-	-	-	-	-	1,638,844,581	-	1,638,844,581	1,115,626,049
GRATIFICACIONES	-	-	-	-	-	-	-	-	-	11,916,868
INDEMNIZACIONES	-	-	-	-	-	-	42,079,635	-	42,079,635	1,900,000
AGUINALDOS ADMINISTRATIVOS	-	-	-	-	-	-	10,649,006	-	10,649,006	4,935,417
VACACIONES PERSONAL AD.	-	-	-	-	-	-	7,846,648	-	7,846,648	1,920,758
FALLOS DE CAJA (TRIM.)	-	-	-	-	-	-	-	-	-	545,455
HONORARIOS PROF.	-	-	-	-	-	-	45,000,000	-	45,000,000	142,233,016
PREAVISOS PAGADOS	-	-	-	-	-	-	18,702,060	-	18,702,060	4,508,205
APORTE PATRONAL IPS	-	-	-	-	-	-	297,593,754	-	297,593,754	181,929,291
OTRAS CARGAS SOCIALES	-	-	-	-	-	-	-	-	-	-
IVA GASTO	-	-	-	-	-	-	-	-	-	-
BONIFICACION FAMILIAR	-	-	-	-	-	-	4,287,755	-	4,287,755	4,477,248
FIESTAS Y EVENTOS AL PERSONAL	-	-	-	-	-	-	86,201,151	-	86,201,151	64,259,062
REMUNERACION POR SERVICIOS	-	-	-	-	-	-	70,227,274	-	70,227,274	108,502,728
PERDIDAS EXTRAORDINARIAS	-	-	-	-	-	-	78,589,418	-	78,589,418	-
BIENES DE USO NO CAPITALIZABLES	-	-	-	-	-	-	13,525,627	-	13,525,627	1,492,181
PAPELERIA Y UTILES DE ESCRITORIO	-	-	-	-	-	-	-	-	-	-
ROBO DE VALORES	-	-	-	-	-	-	-	-	-	-
OTROS GASTOS NO DEDUCIBLES	-	-	-	-	-	-	23,323,514	-	23,323,514	79,401,833
COMISION NACIONAL DE VALORES	-	-	-	-	-	-	5,426,650	-	5,426,650	255,112
VENTA DE BIENES ADJUDICADOS	-	-	-	-	-	-	-	-	-	-
PERDIDA POR INCORBRABILIDAD	-	-	-	-	-	-	-	-	-	11,889,817
INTERESES PAGADOS A ELECTROLAR	-	-	-	-	-	-	-	2,284,470,212	2,284,470,212	2,232,805,201
SEGUROS	-	-	-	-	-	-	990,583	-	990,583	9,128,156
DEPRECIACION ACTIVO FIJO	-	-	-	-	-	-	257,796,621	-	257,796,621	227,056,386
DONACIONES	-	-	-	-	-	-	13,550,000	-	13,550,000	13,586,364
FONDO DE RES. LEGAL	-	-	-	-	-	-	-	-	-	-
PERDIDAS POR VALUACION	-	-	-	-	-	-	-	230,575,523	230,575,523	7,234,889
Totales ejercicio actual	-	-	-	1,782,709,919	2,602,807,056	2,051,723,074	2,699,589,819	2,787,384,939	11,924,194,807	7,475,289,304
Totales ejercicio anterior	-	-	-	-	1,392,672,233	1,031,946,960	2,361,458,915	2,489,810,996	7,475,289,304	7,475,289,304

VICTOR HILDO VAZQUEZ
 PRESIDENTE

RUBEN FERNANDEZ
 SINDICO

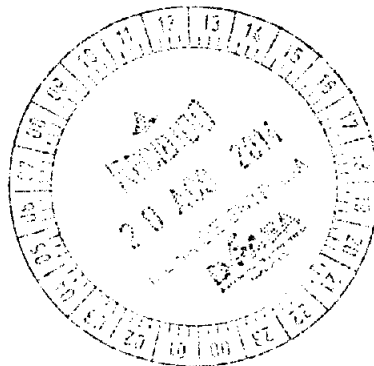
MERCEDES NUÑEZ
 CONTADOR

Lic. Mercedes Núñez
 Contadora General
 Credicentro S.A.E.C.A.

CASA MATRIZ

SUCURSAL MERCADO

SUCURSAL
 CIUDAD DEL ESTE



CREDICENTRO S.A.E.C.A.
BALANCE GENERAL AL 30/06/2014
Por el trimestre finalizado 30/06/2014
(Expresado en Guaraníes)

ANEXO I

DATOS ESTADISTICOS

INDICADORES OPERATIVOS	Acumulado al Fin del Trimestre	
	Trimestre Actual	Trimestre Anterior
<u>Volumen de Ventas</u>	13.116.963.625	10.167.167.022
Ventas Netas	12.491.708.297	9.281.547.186
Otros	625.255.328	885.619.836
<u>Cantidad de Empleados y Obreros</u>	153	101
Empleados	153	101
<u>Cantidad de Sucursales</u>	5	2
Sucursales	5	2

Handwritten signature

Handwritten signature
VICTOR HUGO VAZQUEZ
PRESIDENTE

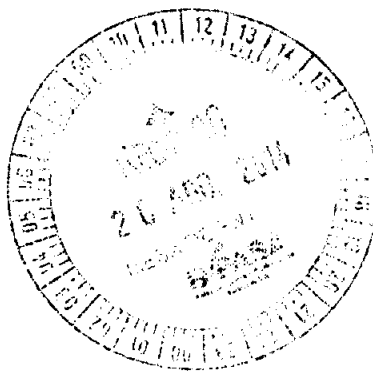
Handwritten signature
RICARDO FERNANDEZ
SINDICO

Handwritten signature
MERCEDES NUÑEZ
CONTADOR
Lic. Mercedes Núñez
Contadora General
Credicentro S.A.E.C.A.

CASA MATRIZ

SUCURSAL MERCADO

SUCURSAL
CIUDAD DEL ESTE



tu crédito
fácil!

**NOTAS A LOS ESTADOS FINANCIEROS AL 30 DE JUNIO DE 2014
COMPARATIVAS CON EL AÑO ANTERIOR**

NOTA 1 - Información básica sobre la entidad

Naturaleza Jurídica:

La firma comercial Credicentro Sociedad Anónima fue constituida por Escritura Pública de fecha 13 de diciembre de 1994, ante la escribana Maria de Jesus Basualdo, habiéndose aprobado los Estatutos Sociales e inscrita en el Registro Público de Comercio bajo el N° 146, en fecha 23 de febrero de 1995, incluyendo sus modificaciones correspondientes, los cuales constan en los registros legales pertinentes.

En fecha 31 de Octubre del 2011 por escritura N° 61 ante la escribana Alma Maria Ayala de Benitez, se realizó la protocolización del Acta de Asamblea Extraordinaria de accionistas para la transformación de la firma Credicentro Sociedad Anónima, a Credicentro Sociedad Anónima Emisora de Capital Abierto e inscrita en el Registro Público de Comercio bajo el N° 93 de fecha 20 de febrero de 2012.

La firma tiene por objeto principal la actividad de servicios y mandatos orientado al negocio de créditos por cuenta propia o de terceros o asociada a terceros dentro o fuera del país.

NOTA 2 - Base de preparación de los estados financieros:

Los estados financieros han sido elaborados de acuerdo con normas contables vigentes en Paraguay e incluyen las siguientes políticas contables;

A continuación se describen las políticas de contabilidad más significativas aplicadas por la Sociedad:

2.1 Periodo contable

El periodo contable al que se refieren los presentes estados financieros, corresponde al trimestre iniciado el 1 de abril de 2014 al 30 de junio de 2014.

2.2 Moneda de cuenta

La sociedad efectúa sus registraciones contables en guaraníes, unidad monetaria de curso legal en la República del Paraguay.

CASA MATRIZ

SUCURSAL MERCADO

SUCURSAL
CIUDAD DEL ESTE



tu crédito
fácil!

2.3 Ajuste por Inflación de la Moneda de Cuenta

Los estados financieros han sido preparados sobre la base de cifras históricas, por consiguiente no reconocen en forma integral los efectos de la inflación en la situación patrimonial y financiera de la Sociedad, en los resultados de sus operaciones y en los cambios en su situación financiera.

2.4 Moneda extranjera


Los activos y pasivos en moneda extranjera fueron valuados a los tipos de cambio que se encontraban vigentes a la fecha de cierre del Balance General. Al 30 de junio de 2014, los tipos de cambio utilizados por la Empresa para valuar los mismos son G. 4.388 con relación al dólar americano, cotización cierre diario del Banco Central del Paraguay

Las diferencias de cambio que se produjeron entre el valor histórico de registración y los valores revaluados, fueron reconocidas como ingresos y/o gastos en el período en que incurrieron.

2.5 Activo Fijo

Los bienes de uso están registrados de acuerdo a los siguientes criterios:

- i. Los valores de origen de los bienes de uso y sus depreciaciones acumuladas existentes al inicio del ejercicio, se encuentran revaluados de acuerdo a lo establecido en la Ley N° 125/91, y la Ley N° 2421/04 considerando los coeficientes de actualización anual suministrados a tal efecto por el Ministerio de Hacienda.
- ii. Los bienes incorporados hasta el mes anterior se hallan registrados por su valor de adquisición y el revalúo y depreciación de los mismos se computa al año siguiente de su adquisición.
- iii. Las mejoras o adiciones son capitalizadas, mientras que los gastos de mantenimiento y/o reparaciones que no aumentan el valor de los activos ni prolongan su vida útil, son imputados como gastos en el período en que se originan.
- iv. El valor residual de los bienes revaluados considerados en su conjunto, no excede su valor recuperable al cierre del ejercicio.



2.6 Bienes en fideicomiso

La sociedad constituyo una operación fiduciaria identificada como contrato de fideicomiso de garantía N° 72, según escritura pública de fecha 19 de noviembre del 2010 ante la escribana Marta Narvaja, entre las Firmas Credicentro S.A., Banco Continental S.A.E.C.A. y Financiera RIO S.A.

De acuerdo al contrato, los bienes fueron trasferidos al/los Fiduciario/s inscriptos en los Registros Públicos, no obstante la sociedad mantiene efectivamente el control de los bienes fideicomitidos. Detalle según Nota 8.2.

Las depreciaciones de los bienes de uso fideicomitidos son registradas por la sociedad, utilizando el método lineal y similares vidas útiles que las utilizadas para los bienes de uso. Al 30 de junio de 2014 han sido valuados a su valor de mercado.

2.7 Previsiones para Incobrables

Para el cálculo de las provisiones la sociedad utiliza el criterio contable establecido por la Sub Secretaria de Estado de Tributación en el artículo N° 33 del Decreto N° 6359/05, el cual menciona "se constituirán provisiones sobre la base del porcentaje promedio de créditos incobrables de los tres últimos ejercicios, incluido el ejercicio que se liquida, con relación al monto de créditos existentes al final de cada ejercicio".

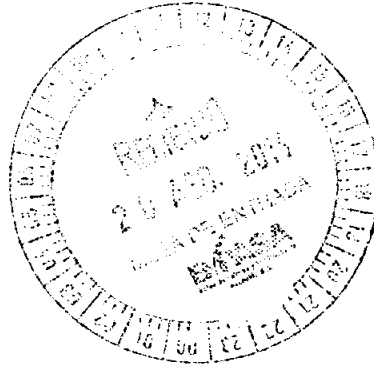
Al 30 de junio de 2014, las provisiones contabilizadas y registradas a esta fecha son suficientes para cubrir holgadamente los requerimientos establecidos por la Sub Secretaria Estado de Tributación en el Artículo N° 33 del Decreto N° 6359/05. La cartera con antigua data es cedida anualmente para su gestión y cobro.

2.8 Cuentas de Resultados

Los ingresos y egresos de la Empresa se reconocen siguiendo el criterio de lo devengado.

2.9 Impuesto a la Renta

El impuesto a la renta que se carga a los resultados del año se basa en la utilidad contable antes de este concepto, ajustada por las partidas que la Ley N° 125/91 y la Ley N° 2421/04 de Adecuación Fiscal incluye o excluye para la determinación de la Renta Neta Imponible a la que se aplica la tasa del 10%.



2.10 Reserva legal

La sociedad constituye anualmente una reserva legal equivalente al 5% de la utilidad neta del ejercicio, en cumplimiento a lo establecido en el Art. 91° de la Ley N° 1034/83.

2.11 Distribución de utilidades.

La distribución de utilidades se realiza una vez que la asamblea general de accionistas haya aprobado los estados financieros, y en el momento y condiciones que la misma establezca, de conformidad con el Art. 89° de la Ley N° 1034/83.

NOTA 3. Disponibilidades

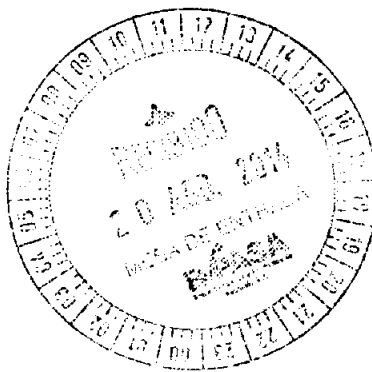
Las cuentas de disponibilidades han sido conciliadas periódicamente y los saldos expuestos en el Balance General, representan los fondos disponibles en efectivo y en cuentas bancarias. La composición del saldo se observa en el siguiente cuadro:

Descripción	30/06/2014	30/06/2013
	G.	G.
CAJA	530.512.148	212.876.118
B.N.F. CCE CTAN°819127/3 (GS.)	55.601.010	39.541.010
CONTINENTAL CTA N° 16-573462-02 (ACCIONES)	8.054.493	0
FINANCIERA EL COMERCIO (WESTERN GIRO PAIS) 3745 CCE	62.820.200	40.590.917
CONTINENTAL CCE MATRIZ CTA.CTE.N°16-747760-08	96.556.930	1.877.335.033
CONTINENTAL CCE CDE CTA.CTE.N°16-776980-01	594.586.368	140.179.789
CONTINENTAL CCE M4.CTA.CTE.N°16-807200-08	-82.988.193	128.389.438
CONTINENTAL MATRIZ U\$S CTA.CTE.N°16-756801-07	718.826.232	2.042.346.369
CONTINENTAL CTAN° 16 - 327481 - 01 (DOCUMENTA) GS.	9.411.440	7.841.027
CONTINENTAL CTAARR N° 16-103302-0 DOCUMENTA	43.255.194	33.643.031
SOLAR AHORRO Y PRESTAMO CTA N° 0181106	5.672.320	5.672.320
CONTI. C/AH CRED.-FDO. RVASEGURO N°16-340941-05	161.017.784	101.017.784
FINANCIERA RIO S.A.	9.359.841	0
BANCO AMAMBAY S.A.I.F	60.522.714	390.097.683
BANCO FAMILIAR SA	-95.659.871	87.254.833
BANCO CONTINENTAL CREDICENTRO SAECA-TARJETAS 16460	67.367.697	7.456.263
CH. DEPOSITADOS A CONFIRMAR (COBROS CLIENTES) - GS	239.080.050	737.091.479
CH. DEPOSITADOS A CONFIRMAR (COBROS CLIENTES) - USD	46.972.789	44.981.481
CONTINENTAL CCE V.MORRA CTA N° 16-57868106	-99.734.604	0
BANCO FAMILIAR CUENTA DE AHORRO	18.348.380	0
CONTINENTAL CTA N° 1681970407 ACC. SUR	-330.321.361	0
CONTINENTAL CTA N° 1681986403 CAAGUAZU	-236.176.300	0
FRA EL COMERCIO (WESTER UNION Y GP) 374502 U\$S*	4.555.069	5.170.731
CITIBANK PRONET CUENTA 0197935006	0	919.606
Totales	<u>1.887.640.330</u>	<u>5.902.404.912</u>

CASA MATRIZ

SUCURSAL MERCADO

SUCURSAL
CIUDAD DEL ESTE



tu crédito
fácil!

NOTA 4. Clientes

El rubro de clientes se compone de la siguiente manera:

Descripción	30/06/2014	30/06/2013
	G.	G.
CHEQUES DIFERIDOS DESCONTADOS	39.008.733.035	28.507.062.672
PRESTAMOS A PLAZO FIJO NO REAJUSTABLE	2.575.266.056	2.031.346.900
PRESTAMOS AMORTIZABLES NO REAJUSTABLES	8.431.313.827	1.741.312.991
DEUDORES TARJETAS DE CREDITO	953.161.000	40.222.930
PRESTAMOS SATECSA	261.906.000	0
DOCUMENTOS DESCONTADOS	1.446.169.317	450.058.893
Totales	52.676.549.235	32.770.004.386

NOTA 5. Deudores Varios (corriente)

El rubro de Deudores varios se compone de la siguiente manera:

Descripción	30/06/2014	30/06/2013
	G.	G.
ADELANTOS OBRAS EN EJECUCION CASA MATRIZ	95.028.727	18.181.818
ADELANTOS POR OBRAS EN EJECUCION ACCESO SUR	1.207.757.530	319.280.000
GASTOS LOCAL MERCADO (EN SUCESION)	1.066.966.905	916.966.905
CEREGRAL A RECUPERAR (MERCADERIA EXTRAV.)	1.205.280	1.205.280
GARANTIA DE ALQUILER SUCURSALES	31.000.000	31.000.000
GASTOS A RECUPERAR	0	42.603.813
INMUEBLES A TRANSFERIR	0	330.000.000
ADELANTOS OBRA SUCURSAL VILLA MORRA	957.363.637	0
OBRAS EN EJECUCION CAAGUAZU	248.601.577	0
ADELANTO OBRAS-LUISITO	60.335.000	0
INVERCENTRO S.A.	825.593.594	0
Totales	4.493.852.250	1.592.634.003

NOTA 6. Intereses documentados a cobrar

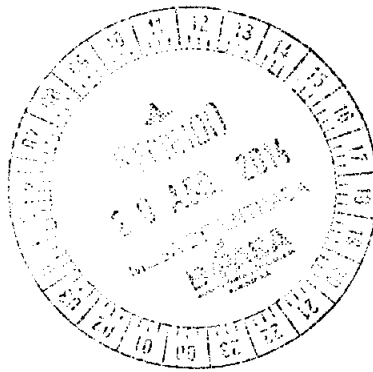
El saldo de la cuenta al 30 de junio de 2014 es la siguiente:

Descripción	30/06/2014	30/06/2013
	G.	G.
PRODUCTOS FINANCIEROS DOCUMENTADOS - RESIDENTES	9.083.076.924	3.410.014.903
(PRODUCTOS FINANCIEROS DOCUMENTADOS A DEVENGAR - RESIDENTES)	-8.429.184.611	-2.838.291.171
Totales	653.892.313	571.723.732

CASA MATRIZ

SUCURSAL MERCADO

SUCURSAL
CIUDAD DEL ESTE



tu crédito
fácil!

NOTA 7. Deudores Varios (No corriente)

El rubro de Deudores varios (No corriente) se compone de la siguiente manera:

Descripción	30/06/2014	30/06/2013
	G.	G.
DEUDORES GANADERA MARCA PLANCHA S.A. - GS	3.084.050.834	645.622.936
DEUDORES AGILPRES S.A. - GS	4.226.463.954	1.188.854.535
DEUDORES ELECTROLAR S.A. - GS	2.477.589.279	3.427.093.375
DEUDORES INVERCENTRO SA - GS	0	427.634.652
DEUDORES VARIOS GMR SA	297.819.239	138.273.009
INMUEBLES A TRASFERIR	330.000.000	330.000.000
Totales	10.415.923.306	6.157.478.507

NOTA 8.1. Propiedad, Planta y Equipo

La propiedad, planta y equipo de la sociedad se componen como sigue:

Descripción	30/06/2014	30/06/2013
	G.	G.
EDIFICIOS	2.754.462.929	2.433.479.223
TERRENOS	668.972.635	644.792.901
MUEBLES, UTILES E INSTALACIONES	3.348.408.617	2.466.693.104
EQUIPOS DE INFORMATICA	1.061.363.661	611.588.199
RODADOS	857.408.292	817.601.030
EQUIPOS DE SEGURIDAD	371.382.562	341.544.874
MEJORAS EN INMUEBLES ARRENDADOS	115.678.724	111.497.565
- DEPRECIACION ACUMULADA	-2.216.786.165	-1.670.445.859
Totales	6.960.891.255	5.756.751.037

NOTA 8.2. Propiedad, Planta y Equipo en Fideicomiso


Descripción	30/06/2014	30/06/2013
	G.	G.
INMUEBLES EN FIDEICOMISO	2.143.715.870	2.066.232.164
Totales	2.143.715.870	2.066.232.164

La sociedad constituye una operación fiduciaria identificada como contrato de fideicomiso de garantía N° 72, según escritura pública de fecha 19 de noviembre del 2010 ante la escribana Marta Narvaja, entre las Firmas Credicentro S.A., Banco Continental S.A.E.C.A. y

CASA MATRIZ

SUCURSAL MERCADO

SUCURSAL
CIUDAD DEL ESTE



tu crédito
fácil!

Financiera RIO S.A., en el cual, el beneficiario otorga al fideicomitente, una línea de crédito amparada por el fideicomiso de garantía de los bienes que compone el Activo Fijo. Los inmuebles otorgados con fiducia de garantía son las fincas N° 25151, distrito Fernando de la Mora, valor tasación venta rápida G. 812.000.000 y la N° 600, Distrito Catedral, valor tasación venta rápida G. 1.081.600.000. Debidamente inscrita en los Registros Públicos correspondientes.

NOTA 9. Prestamos en bancos (corriente)

El rubro de los Prestamos Financieros (corriente) está compuesto de la siguiente forma:

Descripción	30/06/2014	30/06/2013
	G.	G.
PRESTAMOS CON INSTITUCIONES FINANCIERAS – GS.	35.285.450.849	20.771.570.497
INTERESES AVENCER	749.262.966	359.591.557
MENOS: INTERESES AVENCER	-749.262.966	-359.591.557
Totales	35.285.450.849	20.771.570.497

NOTA 10. Prestamos en bancos (No corriente)

El rubro de los Prestamos Financieros (no corriente) está compuesto de la siguiente forma:


Descripción	30/06/2014	30/06/2013
	G.	G.
PRESTAMOS CON INSTITUCIONES FIN. FIDEICOMISO- GS.	1.366.103.323	3.451.963.920
INTERESES AVENCER	102.805.661	588.334.760
MENOS: INTERESES AVENCER	-102.805.661	-588.334.760
Totales	1.366.103.323	3.451.963.920

El saldo del préstamo fideicomiso corresponde a una línea de crédito de hasta G.4.000.000.000 que fuera otorgada por el Banco Continental S.A.E.C.A. garantizada a través de un contrato de fideicomiso denominado "Fideicomiso de Garantía" de fecha 19 de Noviembre 2010 entre Credicentro S.A. (Fideicomitente), Financiera Rio SA (Fiduciario) y Banco Continental S.A.E.C.A. (Beneficiario) cuya duración es de 10 años.

CASA MATRIZ

SUCURSAL MERCADO

SUCURSAL
CIUDAD DEL ESTE



tu crédito
fácil!

NOTA 11. Operaciones con partes relacionadas

El saldo con las partes relacionadas se componen de la siguiente manera;

Cuentas por cobrar

Descripción	30/06/2014	30/06/2013
	G.	G.
DEUDORES GANADERA MARCA PLANCHA S.A. - GS	3.084.050.834	645.622.936
DEUDORES AGILPRES S.A. - GS	4.226.463.954	1.188.854.535
DEUDORES ELECTROLAR S.A. - GS	2.477.589.279	3.427.093.375
DEUDORES INVERCENTRO SA - GS	0	427.634.652
DEUDORES VARIOS GMR SA	297.819.239	138.273.009
Totales	10.085.923.306	5.827.478.507

(*) Partidas comprendidas en la cuenta Deudores varios. Ver nota 6

Cuentas por Pagar

Descripción	30/06/2014	30/06/2013
	G.	G.
ELECTROLAR S.A.	10.442.172.078	10.462.766.188
Totales	10.442.172.078	10.462.766.188

(*) Partida comprendida en la cuenta Cuentas por pagar en el Balance General

NOTA 12. Capital Social

El capital social está compuesto de la siguiente manera;

Descripción	30/06/2014	30/06/2013
	G.	G.
CAPITAL INTEGRADO	22.520.000.000	8.120.000.000
APORTE PARA FUTURAS INTEGRACIONES	1.695.000.000	
CAPITAL A INTEGRAR	60.785.000.000	21.880.000.000
(-) ACCIONISTAS	-60.785.000.000	-21.880.000.000
Totales	24.215.000.000	8.120.000.000

En fecha 18 de Octubre de 2013 se llevó a cabo la Asamblea General Extraordinaria N° 22, la cual modifica los estatutos Sociales por aumento de Capital de G. 30.000.000.000.- (Guaraníes treinta mil millones) a G. 85.000.000.000.- (Guaraníes ochenta y cinco mil millones). La modificación de los Estatutos Sociales fue inscripta en la Dirección General de



tu crédito
fácil!

los Registros Públicos, Sección Registro Público de Comercio en fecha 4 de marzo de 2014.
El capital de la Sociedad se encuentra conformado de la siguiente manera:

Capital Social Gs.	Capital Emitido Gs.	Capital Integrado Gs.
Total	85.000.000.000	22.520.000.000
Acciones Ordinarias de Voto Múltiple	20.000.000.000	13.920.000.000
Acciones Ordinarias de Voto Simple	40.000.000.000	3.600.000.000
Acciones Preferidas	25.000.000.000	5.000.000.000

NOTA 13. Contingencias y compromisos


Al 30 de junio de 2014 no existen situaciones contingentes, ni reclamos en la generación de obligaciones para la Sociedad adicionales a las que se presentan en estos estados financieros.

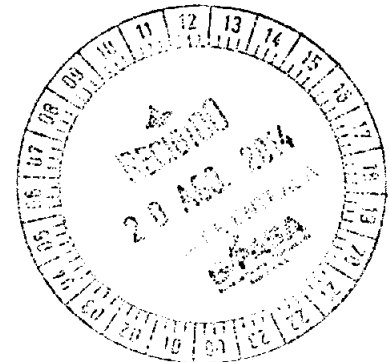
NOTA 14. Hechos posteriores

Entre la fecha de cierre del ejercicio anterior y la fecha de preparación de estos estados financieros, no han ocurrido hechos significativos de carácter financiero o de otra índole que afecten la situación patrimonial o financiera o los resultados de la Sociedad.

..//..


.....
Contador
Lic. Mercedes Nuñez
Contadora General
Credicentro S.A.E.C.A.


.....
Representante Legal



CASA MATRIZ

SUCURSAL MERCADO

SUCURSAL
CIUDAD DEL ESTE

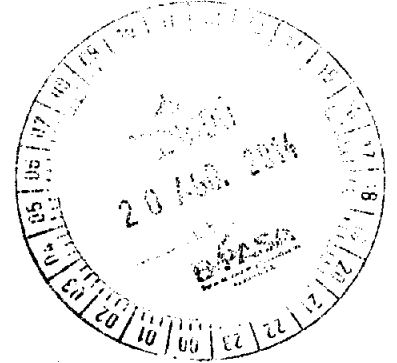


tu crédito
fácil!

ACTA DE DIRECTORIO N° 95

En la ciudad de Asunción, siendo las 15:00 horas del día 23 de julio de 2014, se reúnen los miembros del Directorio de la firma Credicentro S.A.E.C.A., en su local social de la calle México N° 850, con la asistencia de los siguientes Directores:

- 1) Sr. Victor Hugo Vazquez, Presidente.
- 2) Sr. Federico Miguel Vazquez, Vice Presidente.
- 3) Dra. Gladys Lía Muniagurria, Directora Titular.
- 4) Srta. Verónica Vázquez, Directora Titular
- 5) Srta. Adriana Vázquez, Directora Titular.
- 6) Lic. Margarita Enciso, Directora Titular
- 7) Lic. Carolina de Bestard, Directora Titular
- 8) Ing. Albino Alonso, Director Titular



Orden del Día

- 1- Lectura y consideración del Acta de la sesión anterior.
- 2- Lectura y consideración del Balance General, Estado de Resultado e informe del Síndico.

Existiendo el quórum requerido por los Estatutos Sociales se pasa a considerar los puntos contemplados en el Orden del Día.

- 1- Lectura y consideración del Acta de la sesión anterior
Leída el Acta de la sesión anterior, la misma es aprobada sin modificación alguna.
- 2- Lectura y consideración del Balance General, Estado de Resultado e Informe del Síndico.
El Sr. Victor Hugo Vazquez pone a consideración de los presentes el Balance General, Estado de Resultados e Informe del Síndico correspondientes al Trimestre cerrado al 30 de junio de 2014. Luego de dar lectura a la documentación presentada, los informes son aprobados en su totalidad en forma unánime por el directorio.

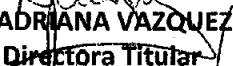
No quedando otro punto que tratar, se levanta la sesión siendo las 17:30 horas.


VICTOR HUGO VAZQUEZ
Presidente


FEDERICO MIGUEL VAZQUEZ
Vicepresidente


GLADYS LIA MUNIAGURRIA
Directora Titular


VERONICA VAZQUEZ
Directora Titular


ADRIANA VAZQUEZ
Directora Titular


MARGARITA ENCISO
Directora Titular


CAROLINA DE BESTARD
Directora Titular


ALBINO ALONSO
Director Titular

CASA MATRIZ

SUCURSAL MERCADO

SUCURSAL
CIUDAD DEL ESTE

Asunción, 20 de julio de 2014

Señores
Accionistas de Credicentro S.A.E.C.A.
Presente

Me dirijo a Ustedes en carácter de Síndico Titular de la firma Credicentro S.A.E.C.A., en cumplimiento a las disposiciones legales vigentes, con el objeto de elevar mi informe sobre la revisión de documentaciones que respaldan las operaciones que figuran en el Balance General y Cuadro de Resultados, Estado de Flujo de Efectivo y Estado de Variación del Patrimonio Neto correspondiente al trimestre cerrado al 30 de Junio de 2014.

Considerando las revisiones de documentaciones existentes y las informaciones recibidas, mi opinión al respecto es la siguiente: que los Estados Financieros al 30 de junio de 2014 están de acuerdo con las exigencias de las Normas Internacionales de Contabilidad emitidas por el Consejo de Contadores Públicos del Paraguay, la Ley Tributaria y el Código Laboral como así también las exigencias por el Código Civil y la Ley del comerciante para empresas de Sociedad Anónima y la Res. N° 5 de la Comisión Nacional de Valores.

Por tal motivo recomiendo aprobar el Balance General, Estado de Resultados, Estado de Flujo de Efectivo y Estado de Variación del Patrimonio Neto cerrados al 30 de junio de 2014.

Sin otro particular aprovecho la oportunidad para saludarlos cordialmente.


Abog. Ricardo Fernandez
Síndico Titular

