

**ESTADOS FINANCIEROS**  
**CREDICENTRO S.A.E.C.A.**  
**RUC 80011000-5**

**tu crédito  
fácil!**

Por el ejercicio anual N° 20 iniciado el 01/01/2014 al 31/03/2014 presentado en forma comparativa con el ejercicio anterior

**Denominación:** CREDICENTRO S.A.E.C.A.

**Domicilio legal:** México N° 850 e/ F.R. Moreno y Manuel Domínguez

**Actividad Principal:** Casa de Crédito

**Inscripción en el Registro Público de Comercio o Contrato Social:** N° 241 Sección "A" Folio 670 de fecha 13/12/1994 y N° 61 Sección "B" Folio 161 de fecha 23/11/2012

**Fecha de vencimiento del Estatuto o Contrato Social:** 23 de noviembre de 2111

**Composición del Capital:** Acciones Ordinarias y Preferidas

**Acciones**

Número de Acciones	Cantidad de Acciones	Cantidad de votos	Tipo	Valor nominal	Suscripto/Integrado	No suscripto /Ni integrado
0001 - 8120	8120	5	Nominativa	G. 1.000.000	8.120.000.000	
8121 - 13120	5000	Sin voto	Nominativa	G. 1.000.000	5.000.000.000	
13121 - 30000	16880	Sin voto	Nominativa	G. 1.000.000		16.880.000.000
30001 - 35800	5800	5	Nominativa	G. 1.000.000	5.800.000.000	
35801 - 41880	6080	5	Nominativa	G. 1.000.000		6.080.000.000
41881 - 45480	3600	1	Nominativa	G. 1.000.000	3.600.000.000	
45481 - 81880	36400	1	Nominativa	G. 1.000.000		36.400.000.000
81881 - 85000	3120	Sin voto	Nominativa	G. 1.000.000		3.120.000.000
<b>TOTAL</b>					<b>22.520.000.000</b>	<b>62.480.000.000</b>

..//..

**Victor Hugo Vázquez**  
**Presidente**

**Ricardo Fernández**  
**Síndico Titular**

**Mercedes Nuñez**  
**Contadora**

CREDICENTRO S.A.E.C.A.  
**BALANCE O ESTADO DE SITUACION PATRIMONIAL**  
 Por el trimestre finalizado el 31/03/2014  
 (Expresado en Guaraníes)

ACTIVO	31/03/2014	31/03/2013
<b>CIRCULANTE</b>		
Disponibilidades (nota 3)	3.610.239.674	2.181.913.981
Clientes (nota 4)	45.777.829.411	32.704.949.452
Menos: Previsión para incobrables	-751.159.724	-751.159.724
Intereses documentados a cobrar (nota 6)	658.459.407	556.887.171
Deudores varios - Corriente (nota 5)	4.402.508.028	2.122.153.063
Otros deudores	5.589.141	-
Créditos Fiscales	134.038.485	1.215.125.556
Bienes adjudicados	242.937.379	242.937.379
<b>Total activo circulante</b>	<b>54.080.441.801</b>	<b>38.272.806.878</b>
<b>REALIZABLE A LARGO PLAZO</b>		
Deudores varios - No corriente (nota 7)	8.975.999.999	5.838.720.260
Propiedad, Planta y Equipo (nota 8.1 y Anexo A)	6.857.151.690	5.616.333.470
Propiedad, Planta y Equipo en fideicomiso (nota 8.2 y Anexo A)	2.143.715.870	2.086.004.245
Activos intangibles	15.451.611	27.059.945
Total activo realizable a largo plazo	17.992.319.170	13.568.117.920
<b>TOTAL ACTIVO</b>	<b>72.072.760.971</b>	<b>51.840.924.798</b>

PASIVO	31/03/2014	31/03/2013
<b>EXIGIBLE A CORTO PLAZO</b>		
Prestamos en Bancos (nota 9)	30.822.088.210	24.183.707.193
Deudas comerciales	644.630.049	298.390.690
Deudas Fiscales	164.894.135	929.703.044
Documentos a pagar	9.188.482.364	8.349.744.877
Provisiones	109.658.457	1.238.917.665
<b>Total pasivo exigible a corto plazo</b>	<b>40.929.753.215</b>	<b>35.000.463.469</b>
<b>EXIGIBLE A LARGO PLAZO</b>		
Prestamos en Bancos (nota 10)	1.618.255.926	516.748.818
<b>Total pasivo exigible a largo plazo</b>	<b>1.618.255.926</b>	<b>516.748.818</b>
<b>TOTAL PASIVO</b>	<b>42.548.009.141</b>	<b>35.517.212.287</b>
<b>PATRIMONIO NETO</b>		
Capital social (nota 12)	22.520.000.000	8.120.000.000
Reserva legal	494.756.931	403.959.896
Reserva de revalúo	4.365.730.912	3.600.195.801
Aportes no capitalizados	1.595.000.000	3.851.422.579
Reservas a capitalizar	-	-
Resultados del ejercicio	549.263.987	348.134.235
<b>TOTAL PATRIMONIO NETO</b>	<b>29.524.751.830</b>	<b>16.323.712.511</b>
<b>TOTAL PASIVO Y PATRIMONIO NETO</b>	<b>72.072.760.971</b>	<b>51.840.924.798</b>

Las notas y anexos que se acompañan forman parte integrante de estos estados

VICTOR HUGO VAZQUEZ  
 PRESIDENTE

RICARDO FERNANDEZ  
 SINDICO

MERCEDES NUÑEZ  
 CONTADOR






tu crédito  
fácil!


**CREDICENTRO S.A.E.C.A.**  
**ESTADO DE RESULTADOS**  
**Por el trimestre finalizado el 31/03/2014**  
**(Expresado en Guaraníes)**


	31/03/2014	31/03/2013
Ventas Netas	6.254.124.851	4.831.505.616
Costo de ventas	-	-
- Gastos de operación (Anexo H)	-1.028.864.549	-683.131.962
- Gastos de comercialización(Anexo H)	-922.382.096	-445.891.487
- Gastos de administración (Anexo H)	-1.293.911.077	-991.777.677
- Otros (Anexo H)	-1.341.898.373	-1.002.696.571
- Gastos financieros	-1.066.349.035	-1.318.492.442
Resultado antes de impuesto a la renta	600.719.721	389.515.477
Impuesto a la Renta	-51.455.734	-41.381.242
Ganancia del ejercicio	549.263.987	348.134.235
Resultado neto distribuible	549.263.987	348.134.235

Las notas y anexos que se acompañan forman parte integrante de estos estados.

  
VICTOR HUGO VAZQUEZ  
PRESIDENTE

  
RICARDO FERNANDEZ  
SINDICO

  
MERCEDES NUÑEZ  
CONTADOR





tu crédito  
fácil!

CREDECENTRO S.A.E.C.A.  
ESTADO DE ORIGEN Y APLICACIÓN DE FONDOS  
Por el trimestre finalizado el 31/03/2014  
(Expresado en Guaraníes)

	Ejercicio finalizado el	
	31/03/2014	31/03/2013
<b>FLUJO DE EFECTIVO POR LAS ACTIVIDADES OPERATIVAS</b>		
Ventas Netas (Cobro Neto)	5.950.756.537	4.819.468.994
Prestamos otorgados a Clientes (Capital)	-58.482.258.699	-34.980.403.652
Prestamos cobrados a Clientes (Capital)	44.955.796.358	17.953.555.075
Pago a Proveedores	-630.310.032	-91.288.754
Efectivo Pagado a Empleados	-1.074.931.635	-712.917.033
Efectivo generado (usado) para otras actividades	-1.635.163.475	-619.413.689
Neto IVA	0,00	0,00
Otros Ingresos	303.368.314	12.036.622
<b>Total de efectivo de las actividades operativas antes de cambios en los activos de operaciones</b>	<b>-10.612.742.632</b>	<b>-13.618.962.437</b>
<b>(Aumento) disminución de los activos de operación</b>		
Fondos colocados a corto plazo	0,00	0,00
Fondos anticipados a clientes	0,00	0,00
Incremento neto a cobrar por tarjeta de Crédito	0,00	0,00
<b>(Aumento) disminución en pasivos operativos</b>		
Pagos a Proveedores	0,00	0,00
<b>Efectivo neto de actividades de operación antes de impuestos</b>		
Impuesto a la renta	-35.477.838	-41.381.242
<b>Efectivo Neto de actividades de operación</b>	<b>-10.648.220.470</b>	<b>-13.660.343.679</b>
<b>FLUJO DE EFECTIVO POR LAS ACTIVIDADES DE INVERSION</b>		
Inversion en otras empresas	0,00	0,00
Inversiones temporarias	0,00	0,00
Fondos con destino especial	0,00	0,00
Compra de propiedad, planta y equipo	-393.053.773,00	-395.601.288,00
<b>Efectivo Neto (usado) por actividades de inversión</b>	<b>-393.053.773,00</b>	<b>-395.601.288,00</b>
<b>FLUJO DE EFECTIVO POR LAS ACTIVIDADES DE FINANCIAMIENTO</b>		
Aportes de capital	2.750.200.659	0,00
Préstamos a Largo Plazo	11.975.196.383	15.725.017.670
Dividendos Pagados	-85.891.666,00	0,00
Intereses Pagados	-2.169.905.440	-865.211.927
<b>Efectivo neto en actividades financieras</b>	<b>12.469.599.936</b>	<b>14.859.805.743</b>
Efectos de las ganancias o pérdidas en cambio en efectivo y sus equivalentes	52.556.646	41.614.083
<b>Efectos de las ganancias o pérdidas de cambio en el efectivo y sus equivalentes</b>		
Aumento (disminución) netos de efectivo y sus equivalentes	1.428.325.693	803.860.776
Efectivo y su equivalente al comienzo del periodo	2.181.913.981	1.378.053.205
<b>Efectivo y su equivalente al cierre del periodo</b>	<b>3.610.239.674</b>	<b>2.181.913.981</b>

VICTOR HUGO VAZQUEZ  
PRESIDENTE

EDUARDO FERNANDEZ  
SINDICO

MERCEDES NUNEZ  
CONTADOR

**CREDICENTROS S.A. E.C.A.**  
**ESTADO DE EVOLUCION DEL PATRIMONIO NETO**  
 (Expresado en Guaraníes)  
 Por el trimestre finalizado el 31/03/2014

RUBROS	Ejercicio finalizado 31/03/2014						31/03/2013						
	Capital Social	Primas de emisión	Aportes no Capitaliz.	Revaluación	Total	Reserva Legal	Otras reservas	Total	Resultados acumulados	Resultados no asignados	Total del patrimonio Neto	Total del patrimonio Neto	
<b>SALDO AL INICIO DEL EJERCICIO</b>	8.120.000.000	-	-	3.600.195.801	11.720.195.801	403.959.896	3.851.422.579	4.255.382.475	-	348.134.235	16.323.712.511	16.323.712.511	12.862.168.801
* AJUSTES DEL SALDO	-	-	-	-	-	-	-	-	-	-	-	-	
* SAIDOS AJUSTADOS	8.120.000.000	-	-	3.600.195.801	11.720.195.801	403.959.896	3.851.422.579	4.255.382.475	-	348.134.235	16.323.712.511	12.862.168.801	
<b>AUMENTO DEL CAPITAL REALIZADO</b>	-	-	-	-	-	-	-	-	-	-	-	-	
ACCIONES PREFERIDAS	5.000.000.000	-	1.595.000.000	-	6.595.000.000	-	-	-	-	-	6.595.000.000	-	
ACCIONES VOTO SIMPLE	3.600.000.000	-	-	-	3.600.000.000	-	-	-	-	-	3.600.000.000	-	
ACCIONES VOTO MULTIPLE	5.782.799.341	-	(5.782.799.341)	-	-	-	-	-	-	-	-	-	
CLASE VOTOS VALOR NOMINAL	-	-	-	-	-	-	-	-	-	-	-	-	
CAPITALIZACION DE REVALUO	-	-	-	-	-	-	-	-	-	-	-	-	
CAPITALIZACION DE RESULTADOS	-	-	-	-	-	-	-	-	-	-	-	-	
DISTRIBUCION DE RESULTADOS	-	-	-	-	-	-	-	-	-	-	-	-	
* RESERVA LEGAL	-	-	-	-	-	90.797.035	-	-	-	-	90.797.035	166.971.804	
* RESERVA DE REVALUO	-	-	-	765.535.111	765.535.111	-	-	-	-	-	765.535.111	90.642.372	
* OTRAS RESERVAS	-	-	-	-	-	-	-	-	-	-	-	-	
* APORTES EN EFECTIVO (O EN ESPECIE)	-	-	-	-	-	-	-	-	-	-	-	-	
* RESULTADOS ACUMULADOS	-	-	-	-	-	-	-	-	-	-	-	-	
<b>DESAFECTACION DE RESERVAS</b>	-	-	-	-	-	-	-	-	-	-	-	-	
APORTES NO CAPITALIZABLES	-	-	-	-	-	-	-	-	-	-	-	-	
GANANCIA (PERDIDA) DEL EJERCICIO	-	-	-	-	-	-	48.577.421	48.577.421	-	-	48.577.421	31.465.222	
<b>SALDOS AL 31/03/2014</b>	22.520.000.000	-	-	4.385.730.912	28.486.730.912	494.756.931	3.851.422.579	4.255.382.475	-	(1.882.799.341)	2.429.428.704	3.172.464.312	
<b>SALDOS AL 31/03/2013</b>	8.120.000.000	-	-	3.600.195.801	11.720.195.801	403.959.896	3.851.422.579	4.255.382.475	-	348.134.235	16.323.712.511	16.323.712.511	

Las notas y anexos que acompañan forman parte integrante de estos estados.

*[Firma]*  
 VICTOR HUGO VAZQUEZ  
 PRESIDENTE

*[Firma]*  
 MERCEDES NUÑEZ  
 CONTADOR



**CREDECENTRO S.A.E.C.A.**  
**BALANCE GENERAL AL 31/03/2014**  
 Por el trimestre finalizado el 31/03/2014  
 (Expresado en Guaraníes)

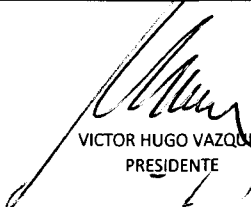
ANEXO A


PROPIEDAD, PLANTA Y EQUIPO

Cuentas	VALORES DE ORIGEN						AMORTIZACIONES					Neto resultante al 31/03/2014
	Saldo al inicio del Periodo	Altas	Transferencias/ajustes	Bajas del Periodo	Revaluo del periodo	Al cierre del periodo	Acumulado al inicio del periodo	Depreciacion del Periodo	Transferencias/ajustes	Bajas del Periodo	Acumulado al cierre del periodo	
<b>INMUEBLES</b>												
- EDIFICIOS	2.434.621.286	230.000.000	0	0	89.983.042	2.754.604.328	-18.689.098	-58.091.098	0	0	-76.780.196	2.677.824.132
- TERRENOS	650.963.020	0	0	0	18.009.615	668.972.635	0	0	0	0	0	668.972.635
MUEBLES, UTILES E	2.361.298.701	517.918.525	0	0	385.506.177	3.264.723.403	-443.377.788	-190.659.761	0	0	-634.037.549	2.630.685.854
EQUIPOS DE INFORM	448.722.338	337.353.317	0	0	158.745.953	944.821.608	-442.045.841	-114.490.609	0	0	-556.536.450	388.285.158
RODADOS	813.561.300	0	0	0	20.392.808	833.954.108	-578.749.120	-116.455.619	0	0	-695.204.739	138.749.369
EQUIPOS DE SEGUR	346.837.549	0	0	0	11.265.072	358.102.621	-62.169.895	-44.344.247	0	0	-106.514.142	251.588.479
MEJORAS EN PREDIC	112.606.966	3.071.758	0	0	4.181.159	119.859.883	-7.245.948	-11.567.872	0	0	-18.813.820	101.046.063
<b>Totales ejercicio actual</b>	<b>7.168.611.160</b>	<b>1.088.343.600</b>	<b>0</b>	<b>0</b>	<b>688.083.826</b>	<b>8.945.038.586</b>	<b>-1.552.277.690</b>	<b>-535.609.206</b>	<b>0</b>	<b>0</b>	<b>-2.087.886.896</b>	<b>6.857.151.690</b>
<b>Totales ejercicio anterior</b>	<b>3.514.743.624</b>	<b>1.288.480.424</b>	<b>2.310.577.897</b>	<b>0</b>	<b>54.809.215</b>	<b>7.168.611.160</b>	<b>-1.371.192.141</b>	<b>-181.085.549</b>	<b>0</b>	<b>0</b>	<b>-1.552.277.690</b>	<b>5.616.333.470</b>

PROPIEDAD, PLANTA Y EQUIPO EN FIDEICOMISO

Cuentas	VALORES DE ORIGEN						AMORTIZACIONES					Neto resultante al 31/03/2014
	Saldo al inicio del Periodo	Altas	Transferencias/ajustes	Bajas del Periodo	Revaluo del periodo	Al cierre del periodo	Acumulado al inicio del periodo	Depreciacion del Periodo	Transferencias/ajustes	Bajas del Periodo	Acumulado al cierre del periodo	
<b>INMUEBLES</b>	2.086.004.245	0	0	0	57.711.625	2.143.715.870	0	0	0	0	0	2.143.715.870
<b>Totales ejercicio actual</b>	<b>2.086.004.245</b>	<b>0</b>	<b>0</b>	<b>0</b>	<b>57.711.625</b>	<b>2.143.715.870</b>	<b>0</b>	<b>0</b>	<b>0</b>	<b>0</b>	<b>0</b>	<b>2.143.715.870</b>
<b>totales ejercicio anterior</b>	<b>2.048.745.299</b>	<b>0</b>	<b>0</b>	<b>0</b>	<b>37.258.946</b>	<b>2.086.004.245</b>	<b>0</b>	<b>0</b>	<b>0</b>	<b>0</b>	<b>0</b>	<b>2.086.004.245</b>

  
 VICTOR HUGO VAZQUEZ  
 PRESIDENTE

  
 RICARDO FERNANDEZ  
 SINDICO

  
 MERCEDES NUÑEZ  
 CONTADOR




CREDICENTRO S.A.E.C.A.  
 BALANCE GENERAL AL 31/03/2014  
 Por el trimestre finalizado el 31/03/2014  
 (Expresado en Guaraníes)


ANEXO B


ACTIVOS INTANGIBLES

Cuentas	VALORES DE ORIGEN				AMORTIZACIONES				Neto Resultante
	Al inicio del periodo	Aumentos	Revaluos	Al cierre del periodo	Acumulados al inicio del periodo	Del periodo	Bajas	Acumulados al final del Periodo	
Sofware	113.669.658	7.064.100		120.733.758	86.609.713	18.672.434		105.282.147	15.451.611
Totales ejercicio actual	113.669.658	7.064.100	0	120.733.758	86.609.713	18.672.434	0	105.282.147	15.451.611
Totales ejercicio anterior	74.689.735	38.979.923	0	113.669.658	28.600.909	58.008.804	0	86.609.713	27.059.945

  
 VICTOR HUGO VAZQUEZ  
 PRESIDENTE

  
 RICARDO FERNANDEZ  
 SINDICO

  
 MERCEDES NUÑEZ  
 CONTADOR



**CREDICENTRO S.A.E.C.A.**  
**BALANCE GENERAL AL 31/03/2014**  
 Por el trimestre finalizado el 31/03/2014  
 (Expresado en Guaraníes)

ANEXO C

**ANEXO NO APLICABLE A CREDICENTRO S.A.E.C.A.**

INVERSIONES, ACCIONES, DEBENTURES Y OTROS TITULOS EMITIDOS EN SERIE  
 PARTICIPACIÓN EN OTRAS SOCIEDADES

Denominación y características de los valores Emisor	Clase	Titulo	Valor Nominal Unitario	Cantidad	Valor Nominal Total	Valor Patrim. Proporc.	Valor de Libros	Valor de Cotización	Información sobre el emisor					
									% de Particip.	Actividad Principal	Según Ultimo Balance			Patr. Neto
											Capital	Reserva y Otro	Resultado	
<del> </del>														
Totales ejercicio actual					0		0							
Totales ejercicio anterior					0		0							

*Victor Hugo Vazquez*  
 VICTOR HUGO VAZQUEZ  
 PRESIDENTE

*Ricardo Fernandez*  
 RICARDO FERNANDEZ  
 SINDICO

*Mercedes Nunez*  
 MERCEDES NUÑEZ  
 CONTADOR







tu crédito fácil!

CREDICENTRO S.A.E.C.A.  
BALANCE GENERAL AL 31/03/2014  
Por el trimestre finalizado el 31/03/2014  
(Expresado en Guaraníes)

ANEXO D

ANEXO NO APLICABLE A CREDICENTRO S.A.E.C.A.

OTRAS INVERSIONES

CUENTAS	Valor de Costo	Amortizac.	Valor de Cotización	Valor registrado año actual	Valor registrado año anterior
Inversiones Corrientes					
Totales ejercicio actual	0	0	0	0	0
Totales ejercicio anterior	0	0	0	0	0

VICTOR HUGO VAZQUEZ  
PRESIDENTE

RICARDO FERNANDEZ  
SINDICO

MERCEDES NUÑEZ  
CONTADOR




**CREDICENTRO S.A.E.C.A.**  
**BALANCE GENERAL AL 31/03/2014**  
**Por el trimestre finalizado el 31/03/2014**  
**(Expresado en Guaraníes)**

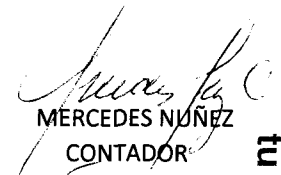
**ANEXO E**

**PREVISIONES**

RUBROS	Saldos al inicio del periodo	Aumentos (*)	Disminuciones (*)	Saldos al cierre del trimestre	Saldos al cierre del trimestre anterior
Deducidos del Activo	-751.159.724	0	0	-751.159.724	-751.159.724
<b>TOTAL</b>	<b>-751.159.724</b>	<b>0</b>	<b>0</b>	<b>-751.159.724</b>	<b>-751.159.724</b>
Incluidas en el Pasivo					
Previsiones Varias	-	-	-	-	-
<b>TOTAL</b>	<b>-</b>	<b>-</b>	<b>-</b>	<b>-</b>	<b>-</b>

  
**VICTOR HUGO VAZQUEZ**  
**PRESIDENTE**

  
**RICARDO FERNANDEZ**  
**SINDICO**

  
**MERCEDES NUÑEZ**  
**CONTADOR**






**CREDICENTRO S.A.E.C.A.**  
**BALANCE GENERAL AL 31/03/2014**  
 Por el trimestre finalizado el 31/03/2014  
 (Expresado en Guaraníes)

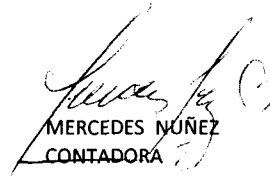
ANEXO F

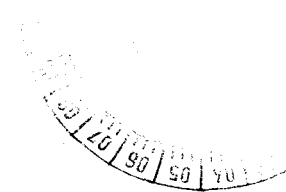
**COSTO DE MERCADERIAS VENDIDAS O PRODUCTOS VENDIDOS O SERVICIOS PRESTADOS**

Detalle	Periodo actual	
	31/03/2014	
I. I		
Existencias al comienzo del periodo / ejercicio		
Mercaderías de reventa		
Productos terminados		
Productos en proceso		
Materias primas y materiales	<b>NO APLICABLE</b>	
Otros		
Compras y costos de producción del ejercicio		
a) Compras		
b) Costos de producción según Anexo H		
Existencia al cierre del periodo / ejercicio		
Mercaderías de reventa		
Productos terminados		
Productos en proceso		
Materias primas y materiales		
Otros		
<b>COSTO DE SERVICIOS PRESTADOS</b>		
<b>COSTO DE MERCADERIAS VENDIDAS O PRODUCTOS VENDIDOS O SERVICIOS PRESTADOS</b>		

  
 VICTOR HUGO VAZQUEZ  
 PRESIDENTE

  
 RICARDO FERNANDEZ  
 SINDICO

  
 MERCEDES NUÑEZ  
 CONTADORA





tu crédito  
fácil!

CREDICENTRO S.A.E.C.A.  
BALANCE GENERAL AL 31/03/2014  
Por el trimestre finalizado el 31/03/2014  
(Expresado en Guaraníes)

ANEXO G


ACTIVOS Y PASIVOS EN MONEDA EXTRANJERA

DETALLE	Moneda Extranjera		Cambio Vigente	Moneda Local	
	Clase	Monto		Monto Actual	M. Anterior
<b>ACTIVO</b>					
<b>ACTIVOS CORRIENTES</b>					
Disponibilidades	U\$s.	292.194	4.437	1.296.463.358	-72.229.860
Creditos vigentes	U\$s.	228.655	4.437	1.014.541.436	2.347.754.480
Creditos diversos	U\$s.	272.864	4.437	1.210.695.571	452.630.912
Bienes adquiridos en recuperacion de creditos	U\$s.	42.841	4.437	190.083.742	179.760.836
Bienes de Uso	U\$s.	-	4.437	0	-
SUB TOTALES	U\$s.	836.553		3.711.784.106	2.907.916.368
<b>ACTIVOS NO CORRIENTES</b>					
Deudores varios	U\$s.	273.089	4.437	1.211.695.893	810.580.595
SUB TOTALES		273.089		1.211.695.893	810.580.595
<b>TOTAL ACTIVO</b>	<b>U\$s.</b>	<b>1.109.642</b>		<b>4.923.479.999</b>	<b>3.718.496.963</b>
<b>PASIVO</b>					
<b>PASIVOS CORRIENTES</b>					
Documentos a pagar	U\$s.	32.006	4.437	142.012.441	227.696.150
Documentos a pagar diversos	U\$s.	613.605	4.437	2.722.565.030	3.323.570.365
SUB TOTALES	U\$s.	645.611		2.864.577.471	3.551.266.515
<b>PASIVOS NO CORRIENTES</b>					
SUB TOTALES	U\$s.	-		0	-
<b>TOTAL PASIVO</b>	<b>U\$s.</b>	<b>645.611</b>		<b>2.864.577.471</b>	<b>3.551.266.515</b>

VICTOR HUGO VAZQUEZ  
PRESIDENTE

RICARDO FERNANDEZ  
SINDICO

MERCEDES NUNEZ  
CONTADOR





tu crédito  
fácil!

CREDICENTRO S.A.E.C.A.  
BALANCE GENERAL AL 31/03/2014  
Por el trimestre finalizado el 31/03/2014  
(Expresado en Guaraníes)

ANEXO H

INFORMACION REQUERIDA SOBRE COSTOS Y GASTOS

Rubros	Costo de Bienes de Cambio	Costo de Bienes de Uso	Costo de otros activos	Gastos financieros	Gastos Operativos	Gastos de Ventas	Gastos Administrativos	Otros Gastos	Total	
									Periodo	Periodo
									31.03.2014	31.03.2013
GASTOS BANCARIOS	-	-	-	103.302.616	-	-	-	-	103.302.616	42.841.490
INTERESES PAG. SOBRE PR	-	-	-	963.046.419	-	-	-	-	963.046.419	1.275.650.952
HONORARIOS PROF.	-	-	-	-	233.969.530	-	-	-	233.969.530	205.595.421
GASTOS DE ESCRIBANIA	-	-	-	-	54.945.063	-	-	-	54.945.063	-
CAPACITACION	-	-	-	-	84.722.728	-	-	-	84.722.728	3.090.909
OTROS IMP. Y TASAS	-	-	-	-	126.744.938	-	-	-	126.744.938	56.795.078
ALQUILERES	-	-	-	-	28.633.194	-	-	-	28.633.194	155.711.551
SERVICIOS BASICOS	-	-	-	-	159.844.720	-	-	-	159.844.720	111.748.709
REPARACION Y MANT.	-	-	-	-	78.820.529	-	-	-	78.820.529	45.419.215
SERVICIO DE EST.	-	-	-	-	-	-	-	-	-	959.087
PAPELERIA Y UTILES DE ES	-	-	-	-	29.398.288	-	-	-	29.398.288	11.240.899
GASTOS POR MOVILIDAD	-	-	-	-	18.684.017	-	-	-	18.684.017	4.253.388
SERVICIO DE LIMPIEZA	-	-	-	-	69.384.455	-	-	-	69.384.455	24.877.454
SERV. DE VIGILANCIA Y SEC	-	-	-	-	39.262.355	-	-	-	39.262.355	22.219.406
GASTOS DIVERSOS	-	-	-	-	89.899.387	-	-	-	89.899.387	23.940.485
SERVICIO DE TV CABLE - GS	-	-	-	-	2.144.964	-	-	-	2.144.964	1.732.090
ENSERES VARIOS	-	-	-	-	1.481.155	-	-	-	1.481.155	3.377.092
GASTOS DE ASESORIA	-	-	-	-	12.929.226	-	-	-	12.929.226	12.171.178
COMISIONES	-	-	-	-	-	319.481.356	-	-	319.481.356	210.383.338
BONIFICACIONES ASOCIACI	-	-	-	-	-	958.969	-	-	958.969	2.183.260
ALQUILERES PAGADOS	-	-	-	-	-	225.133.084	-	-	225.133.084	49.892.727
COMBUSTIBLE Y LUBRICAN	-	-	-	-	-	41.735.110	-	-	41.735.110	33.669.553
REPRESENTACIONES Y VIA	-	-	-	-	-	29.339.398	-	-	29.339.398	1.262.100
PROPAGANDA Y PUBL.	-	-	-	-	-	172.464.529	-	-	172.464.529	74.645.011
UNIFORMES A FUNC.	-	-	-	-	-	15.047.106	-	-	15.047.106	14.963.454
GASTOS DE CAFETERIA	-	-	-	-	-	18.926.177	-	-	18.926.177	9.111.275
EGRESOS POR INF. CONFID	-	-	-	-	-	65.737.645	-	-	65.737.645	47.231.304
REVERS. COBRO DE INTERE	-	-	-	-	-	45.958	-	-	45.958	930.829
SERVICIOS DE COURRIER (C	-	-	-	-	-	3.655.113	-	-	3.655.113	1.618.636
GASTOS TC	-	-	-	-	-	15.267.421	-	-	15.267.421	-
COMISIONES TC	-	-	-	-	-	14.610.230	-	-	14.610.230	-
REMUN. A DIRECTORES	-	-	-	-	-	-	163.636.363	-	163.636.363	303.454.399
SUELDOS ADMIN.	-	-	-	-	-	-	802.900.697	-	802.900.697	476.996.960
AGUINALDOS ADMINISTRAT	-	-	-	-	-	-	1.649.894	-	1.649.894	-
HONORARIOS PROF.	-	-	-	-	-	-	21.000.000	-	21.000.000	104.623.924
APORTE PATRONAL IPS	-	-	-	-	-	-	148.856.655	-	148.856.655	78.704.828
BONIFICACION FAMILIAR	-	-	-	-	-	-	2.189.055	-	2.189.055	746.208
FIESTAS Y EVENTOS AL PE	-	-	-	-	-	-	52.504.221	-	52.504.221	19.974.000
REMUNERACION POR SERV	-	-	-	-	-	-	34.772.728	-	34.772.728	409.091
PERDIDAS EXTRAORDINARI	-	-	-	-	-	-	48.500.550	-	48.500.550	-
BIENES DE USO NO CAPITA	-	-	-	-	-	-	12.474.264	-	12.474.264	892.181
OTROS GASTOS NO DEDUC	-	-	-	-	-	-	-	-	-	5.974.085
COMISION NACIONAL DE VA	-	-	-	-	-	-	5.426.650	-	5.426.650	-
INTERESES PAGADOS A ELS	-	-	-	-	-	-	-	1.206.859.021	1.206.859.021	862.074.741
SEGUROS	-	-	-	-	-	-	-	-	-	2.630.783
DEPRECIACION ACTIVO FIJO	-	-	-	-	-	-	-	-	-	113.528.192
DONACIONES	-	-	-	-	-	-	-	6.140.000	6.140.000	6.140.000
FONDO DE RES. LEGAL	-	-	-	-	-	-	-	128.899.352	128.899.352	18.322.855
<b>Totales ejercicio actual</b>	-	-	-	<b>1.066.349.035</b>	<b>1.028.864.549</b>	<b>922.382.096</b>	<b>1.293.911.077</b>	<b>1.341.898.373</b>	<b>5.653.405.130</b>	<b>4.441.990.139</b>
<b>Totales ejercicio anterior</b>	-	-	-	<b>1.318.492.442</b>	<b>683.131.962</b>	<b>445.891.487</b>	<b>991.777.877</b>	<b>1.002.896.571</b>	<b>4.441.990.139</b>	-

VICTOR HUGO VAZQUEZ  
PRESIDENTE

CARDO FERNANDEZ  
SINDICO

MERCEDES NUÑEZ  
CONTADOR



tu crédito fácil!

CREDICENTRO S.A.E.C.A.  
BALANCE GENERAL AL 31/03/2014  
Por el trimestre finalizado el 31/03/2014  
(Expresado en Guaraníes)

ANEXO I


DATOS ESTADISTICOS

INDICADORES OPERATIVOS	Acumulado al Fin del Trimestre	
	Trimestre Actual	Trimestre Anterior
<u>Volumen de Ventas</u>	6.254.124.851	4.831.505.616
Ventas Netas	5.950.756.537	4.819.468.994
Otros	303.368.314	12.036.622
<u>Cantidad de Empleados y Obreros</u>	124	88
Empleados	124	88
<u>Cantidad de Sucursales</u>	4	2
Sucursales	4	2

VICTOR HUGO VAZQUEZ  
PRESIDENTE

RICARDO FERNANDEZ  
SINDICO

MERCEDES NUÑEZ  
CONTADOR





tu crédito  
fácil!

**NOTAS A LOS ESTADOS FINANCIEROS AL 31 DE MARZO DE 2014  
COMPARATIVAS CON EL AÑO ANTERIOR**

**NOTA 1 - Información básica sobre la entidad**

**Naturaleza Jurídica:**

La firma comercial Credicentro Sociedad Anónima fue constituida por Escritura Pública de fecha 13 de diciembre de 1994, ante la escribana Maria de Jesus Basualdo, habiéndose aprobado los Estatutos Sociales e inscrita en el Registro Público de Comercio bajo el N° 146, en fecha 23 de febrero de 1995, incluyendo sus modificaciones correspondientes, los cuales constan en los registros legales pertinentes.

En fecha 31 de Octubre del 2011 por escritura N° 61 ante la escribana Alma Maria Ayala de Benitez, se realizó la protocolización del Acta de Asamblea Extraordinaria de accionistas para la transformación de la firma Credicentro Sociedad Anónima, a Credicentro Sociedad Anónima Emisora de Capital Abierto e inscrita en el Registro Público de Comercio bajo el N° 93 de fecha 20 de febrero de 2012.

La firma tiene por objeto principal la actividad de servicios y mandatos orientado al negocio de créditos por cuenta propia o de terceros o asociada a terceros dentro o fuera del país.

**NOTA 2 - Base de preparación de los estados financieros:**

Los estados financieros han sido elaborados de acuerdo con normas contables vigentes en Paraguay e incluyen las siguientes políticas contables;


A continuación se describen las políticas de contabilidad más significativas aplicadas por la Sociedad:

**2.1 Periodo contable**

El periodo contable al que se refieren los presentes estados financieros, corresponde al trimestre iniciado el 1 de enero de 2014 al 31 de marzo de 2014.

**2.2 Moneda de cuenta**

La sociedad efectúa sus registraciones contables en guaraníes, unidad monetaria de curso legal en la República del Paraguay.



tu crédito fácil!

### 2.3 Ajuste por Inflación de la Moneda de Cuenta

Los estados financieros han sido preparados sobre la base de cifras históricas, por consiguiente no reconocen en forma integral los efectos de la inflación en la situación patrimonial y financiera de la Sociedad, en los resultados de sus operaciones y en los cambios en su situación financiera.

### 2.4 Moneda extranjera

Los activos y pasivos en moneda extranjera fueron valuados a los tipos de cambio que se encontraban vigentes a la fecha de cierre del Balance General. Al 31 de marzo de 2014, los tipos de cambio utilizados por la Empresa para valorar los mismos son G. 4.437 con relación al dólar americano, cotización cierre diario del Banco Central del Paraguay

Las diferencias de cambio que se produjeron entre el valor histórico de registración y los valores revaluados, fueron reconocidas como ingresos y/o gastos en el período en que incurrieron.

### 2.5 Activo Fijo

Los bienes de uso están registrados de acuerdo a los siguientes criterios:

- i. Los valores de origen de los bienes de uso y sus depreciaciones acumuladas existentes al inicio del ejercicio, se encuentran revaluados de acuerdo a lo establecido en la Ley N° 125/91, y la Ley N° 2421/04 considerando los coeficientes de actualización anual suministrados a tal efecto por el Ministerio de Hacienda.
- ii. Los bienes incorporados hasta el mes anterior se hallan registrados por su valor de adquisición y el revalúo y depreciación de los mismos se computa al año siguiente de su adquisición.
- iii. Las mejoras o adiciones son capitalizadas, mientras que los gastos de mantenimiento y/o reparaciones que no aumentan el valor de los activos ni prolongan su vida útil, son imputados como gastos en el período en que se originan.
- iv. El valor residual de los bienes revaluados considerados en su conjunto, no excede su valor recuperable al cierre del ejercicio.

### 2.6 Bienes en fideicomiso

La sociedad constituyo una operación fiduciaria identificada como contrato de fideicomiso de garantía N° 72, según escritura pública de fecha 19 de noviembre del





**tu crédito  
fácil!**

2010 ante la escribana Marta Narvaja, entre las Firmas Credicentro S.A., Banco Continental S.A.E.C.A. y Financiera RIO S.A.

De acuerdo al contrato, los bienes fueron trasferidos al/los Fiduciario/s inscriptos en los Registros Públicos, no obstante la sociedad mantiene efectivamente el control de los bienes fideicomitidos. Detalle según Nota 8.2.

Las depreciaciones de los bienes de uso fideicomitidos son registradas por la sociedad, utilizando el método lineal y similares vidas útiles que las utilizadas para los bienes de uso. Al 31 de marzo de 2014 han sido valuados a su valor de mercado.

## **2.7 Previsiones para Incobrables**

Para el cálculo de las provisiones la sociedad utiliza el criterio contable establecido por la Sub Secretaria de Estado de Tributación en el artículo N° 33 del Decreto N° 6359/05, el cual menciona "se constituirán provisiones sobre la base del porcentaje promedio de créditos incobrables de los tres últimos ejercicios, incluido el ejercicio que se liquida, con relación al monto de créditos existentes al final de cada ejercicio".

Al 31 de marzo de 2014, las provisiones contabilizadas y registradas a esta fecha son suficientes para cubrir holgadamente los requerimientos establecidos por la Sub Secretaria Estado de Tributación en el Artículo N° 33 del Decreto N° 6359/05.

## **2.8 Cuentas de Resultados**

Los ingresos y egresos de la Empresa se reconocen siguiendo el criterio de lo devengado.

## **2.9 Impuesto a la Renta**

El impuesto a la renta que se carga a los resultados del año se basa en la utilidad contable antes de este concepto, ajustada por las partidas que la Ley N° 125/91 y la Ley N° 2421/04 de Adecuación Fiscal incluye o excluye para la determinación de la Renta Neta Imponible a la que se aplica la tasa del 10%.

## **2.10 Reserva legal**

La sociedad constituye anualmente una reserva legal equivalente al 5% de la utilidad neta del ejercicio, en cumplimiento a lo establecido en el Art. 91° de la Ley N° 1034/83.



tu crédito  
fácil!

### 2.11 Distribución de utilidades.

La distribución de utilidades se realiza una vez que la asamblea general de accionistas haya aprobado los estados financieros, y en el momento y condiciones que la misma establezca, de conformidad con el Art. 89° de la Ley N° 1034/83.

### NOTA 3. Disponibilidades

Las cuentas de disponibilidades han sido conciliadas periódicamente y los saldos expuestos en el Balance General, representan los fondos disponibles en efectivo y en cuentas bancarias. La composición del saldo se observa en el siguiente cuadro:

Descripción	31/03/2014	31/03/2013
	G.	G.
CAJA	250.944.977	243.593.088
B.N.F. CCE CTA.N°819127/3 (GS.)	55.601.010	11.441.010
CONTINENTAL CTA. N° 16-573462-02 (ACCIONES)	792.328.813	0
FINANCIERA EL COMERCIO (WESTERN GIRO PAIS) 3745 CCE	55.425.773	6.464.494
CONTINENTAL CCE MATRIZ CTA.CTE.N°16-747760-08	860.379.006	896.120.966
CONTINENTAL CCE CDE CTA.CTE.N°16-776980-01	134.450.879	-315.134.360
CONTINENTAL CCE MC.CTA.CTE.N°16-807200-08	12.665.527	438.056.116
CONTINENTAL MATRIZ U\$S CTA.CTE.N°16-756801-07	544.639.088	-123.272.128
CONTINENTAL CTA.N° 16 - 327481 - 01 (DOCUMENTA) GS.	35.264.024	2.764.119
CONTINENTAL CTA.ARR N° 16-103302-0 DOCUMENTA	41.229.654	31.306.270
SOLAR AHORRO Y PRESTAMO CTA N° 0181106	5.672.320	5.663.751
CONTI. C/AH CRED.-FDO. RVA.SEGURO N°16-340941-05	146.017.784	85.955.743
FINANCIERA RIO S.A.	361.700.043	0
BANCO AMAMBAY S.A.I.F	60.522.714	205.425.287
BANCO FAMILIAR SA CTA. CTE.	156.822.004	688.480.994
BANCO CONTINENTAL CREDICENTRO SAECA-TARJETAS 16460	54.270.649	0
CONTINENTAL CTA.CTE V.MORRA CTA. N° 16-57868106	19.401.960	0
BANCO FAMILIAR CTA. ARR	18.348.380	0
FRA. EL COMERCIO (WESTER UNION Y GP) 374502 U\$S'	4.555.069	4.129.025
CITIBANK PRONET CUENTA 0197935006	0	919.606
<b>Totales</b>	<b>3.610.239.674</b>	<b>2.181.913.981</b>



tu crédito  
fácil!

#### NOTA 4. Clientes

El rubro de clientes se compone de la siguiente manera:

Descripción	31/03/2014	31/03/2013
	G.	G.
CHEQUES DIFERIDOS DESCONTADOS	34.535.727.414	28.284.124.179
PRESTAMOS A PLAZO FIJO NO REAJUSTABLE	2.475.162.751	2.141.940.669
PRESTAMOS AMORTIZABLES NO REAJUSTABLES	8.013.722.190	1.691.480.029
DEUDORES TARJETAS DE CREDITO	156.158.969	0
PRESTAMOS SATECSA	264.906.000	0
DOCUMENTOS DESCONTADOS	332.152.087	587.404.575
<b>Totales</b>	<b>45.777.829.411</b>	<b>32.704.949.452</b>

#### NOTA 5. Deudores Varios (corriente)

El rubro de Deudores varios se compone de la siguiente manera:

Descripción	31/03/2014	31/03/2013
	G.	G.
ADELANTOS OBRAS EN EJECUCION CASA MATRIZ	95.028.727	0
ADELANTOS POR OBRAS EN EJECUCION ACCESO SUR	1.007.757.530	319.280.000
INMUEBLES A TRASFERIR	330.000.000	330.000.000
ADELANTOS OBRA SUCURSAL VILLA MORRA	957.363.637	0
GASTOS LOCAL MERCADO (EN SUCESION)	1.066.966.905	916.966.905
CEREGRAL A RECUPERAR (MERCADERIA EXTRAV.)	1.205.280	0
OBRAS EN EJECICION CAAGUAZU	164.742.355	0
INVERCENTRO S.A.	748.443.594	0
GARANTIA DE ALQUILER CDE	31.000.000	7.000.000
GASTOS A RECUPERAR	0	548.906.158
<b>Totales</b>	<b>4.402.508.028</b>	<b>2.122.153.063</b>





**NOTA 6. Intereses documentados a cobrar**

El saldo de la cuenta al 31 de Diciembre del 2012 es la siguiente:

Descripción	31/03/2014	31/03/2013
	G.	G.
PRODUCTOS FINANCIEROS DOCUMENTADOS - RESIDENTES	5.493.418.778	3.742.536.547
(PRODUCTOS FINANC. DOCUM. A DEVENGAR - RESIDENTES)	-4.834.959.371	-3.185.649.376
<b>Totales</b>	<b>658.459.407</b>	<b>556.887.171</b>

**NOTA 7. Deudores Varios (No corriente)**

El rubro de Deudores varios (No corriente) se compone de la siguiente manera:


Descripción	31/03/2014	31/03/2013
	G.	G.
DEUDORES GANADERA MARCA PLANCHA S.A. - GS	2.199.035.127	759.011.548
DEUDORES AGILPRES S.A. - GS	3.895.877.990	1.222.665.225
DEUDORES ELECTROLAR S.A. - GS	2.503.611.206	3.385.797.955
DEUDORES INVERCENTRO SA - GS	0	373.373.550
DEUDORES VARIOS GMR SA	377.475.676	97.871.982
<b>Totales</b>	<b>8.975.999.999</b>	<b>5.838.720.260</b>

**NOTA 8.1. Propiedad, Planta y Equipo**

La propiedad, planta y equipo de la sociedad se componen como sigue:

Descripción	31/03/2014	31/03/2013
	G.	G.
EDIFICIOS	2.754.604.328	2.434.621.286
TERRENOS	668.972.635	650.963.020
MUEBLES, UTILES E INSTALACIONES	3.245.450.378	2.088.815.496
EQUIPOS DE INFORMATICA	944.821.608	448.722.338
RODADOS	857.408.292	1.062.590.321
EQUIPOS DE SEGURIDAD	358.102.621	370.291.733
MEJORAS EN INMUEBLES ARRENDADOS	115.678.724	112.606.966
- DEPRECIACION ACUMULADA	-2.087.886.896	-1.552.277.690
<b>Totales</b>	<b>6.857.151.690</b>	<b>5.616.333.470</b>

*[Handwritten signature]*



*[Handwritten signature]*



**tu crédito  
fácil!**

### NOTA 8.2. Propiedad, Planta y Equipo en Fideicomiso

Descripción	31/03/2014	31/03/2013
	G.	G.
INMUEBLES EN FIDEICOMISO	<u>2.143.715.870</u>	<u>2.086.004.245</u>
<b>Totales</b>	<b><u>2.143.715.870</u></b>	<b><u>2.086.004.245</u></b>

La sociedad constituyo una operación fiduciaria identificada como contrato de fideicomiso de garantía N° 72, según escritura pública de fecha 19 de noviembre del 2010 ante la escribana Marta Narvaja, entre las Firmas Credicentro S.A., Banco Continental S.A.E.C.A. y Financiera RIO S.A., en el cual, el beneficiario otorga al fideicomitente, una línea de crédito amparada por el fideicomiso de garantía de los bienes que compone el Activo Fijo. Los inmuebles otorgados con fiducia de garantía son las fincas N° 25151, distrito Fernando de la Mora, valor tasación venta rápida G. 812.000.000 y la N° 600, Distrito Catedral, valor tasación venta rápida G. 1.081.600.000. Debidamente inscrita en los Registros Públicos correspondientes.

### NOTA 9. Prestamos en bancos (corriente)

El rubro de los Prestamos Financieros (corriente) está compuesto de la siguiente forma:

Descripción	31/03/2014	31/03/2013
	G.	G.
PRESTAMOS CON INSTITUCIONES FINANCIERAS – GS.	<u>30.822.088.210</u>	<u>24.183.707.193</u>
INTERESES A VENCER	664.508.963	631.822.006
MENOS: INTERESES A VENCER	-664.508.963	-631.822.006
<b>Totales</b>	<b><u>30.822.088.210</u></b>	<b><u>24.183.707.193</u></b>

### NOTA 10. Prestamos en bancos (No corriente)

El rubro de los Prestamos Financieros (no corriente) está compuesto de la siguiente forma:

Descripción	31/03/2014	31/03/2013
	G.	G.
PRESTAMOS CON INSTITUCIONES FIN. FIDEICOMISO- GS.	<u>1.618.255.926</u>	<u>516.748.818</u>
INTERESES A VENCER	144.434.856	21.925.304
MENOS: INTERESES A VENCER	-144.434.856	-21.925.304
<b>Totales</b>	<b><u>1.618.255.926</u></b>	<b><u>516.748.818</u></b>



**tu crédito  
fácil!**

El saldo del préstamo fideicomiso corresponde a una línea de crédito de hasta G.4.000.000.000 que fuera otorgada por el Banco Continental S.A.E.C.A. garantizada a través de un contrato de fideicomiso denominado "Fideicomiso de Garantía" de fecha 19 de Noviembre 2010 entre Credicentro S.A. (Fideicomitente), Financiera Rio SA (Fiduciario) y Banco Continental S.A.E.C.A. (Beneficiario) cuya duración es de 10 años.

### NOTA 11. Operaciones con partes relacionadas

El saldo con las partes relacionadas se componen de la siguiente manera;

#### Cuentas por cobrar


Descripción	31/03/2014	31/03/2013
	G.	G.
DEUDORES GANADERA MARCA PLANCHA S.A. - GS	2.199.035.127	759.011.548
DEUDORES AGILPRES S.A. - GS	3.895.877.990	1.222.665.225
DEUDORES ELECTROLAR S.A. - GS	2.503.611.206	3.385.797.955
DEUDORES INVERCENTRO SA - GS	0	373.373.550
DEUDORES VARIOS GMR SA	377.475.676	97.871.982
<b>Totales</b>	<b>8.975.999.999</b>	<b>5.838.720.260 (*)</b>

(\*) Partidas comprendidas en la cuenta Deudores varios. Ver nota 6

#### Cuentas por Pagar

Descripción	31/03/2014	31/03/2013
	G.	G.
ELECTROLAR S.A.	9.188.482.364	7.628.255.116
<b>Totales</b>	<b>9.188.482.364</b>	<b>7.628.255.116</b>

(\*) Partida comprendida en la cuenta Cuentas por pagar en el Balance General





tu crédito  
fácil!

### NOTA 12. Capital Social

El capital social está compuesto de la siguiente manera;

Descripción	31/03/2014	31/03/2013
	G.	G.
CAPITAL INTEGRADO	22.520.000.000	8.120.000.000
CAPITAL A INTEGRAR	62.480.000.000	21.880.000.000
(-) ACCIONISTAS	-62.480.000.000	-21.880.000.000
<b>Totales</b>	<b>22.520.000.000</b>	<b>8.120.000.000</b>

### NOTA 13. Contingencias y compromisos

Al 31 de marzo de 2014 no existen situaciones contingentes, ni reclamos en la generación de obligaciones para la Sociedad adicionales a las que se presentan en estos estados financieros.

### NOTA 14. Hechos posteriores

Entre la fecha de cierre del ejercicio anterior y la fecha de preparación de estos estados financieros, no han ocurrido hechos significativos de carácter financiero o de otra índole que afecten la situación patrimonial o financiera o los resultados de la Sociedad.

...///...

  
**MERCEDES NUÑEZ**  
CONTADOR

  
**VICTOR HUGO VAZQUEZ**  
PRESIDENTE

Asunción, 05 de Mayo de 2014


Señores  
Accionistas de Credicentro S.A.E.C.A.  
Presente


Me dirijo a Ustedes en carácter de Sindico Titular de la firma Credicentro S.A.E.C.A., en cumplimiento a las disposiciones legales vigentes, con el objeto de elevar mi informe sobre la revisión de documentaciones que respaldan las operaciones que figuran en el Balance General y Cuadro de Resultados, Estado de Flujo de Efectivo y Estado de Variación del Patrimonio Neto correspondiente al trimestre cerrado al 31 de Marzo de 2014.

Considerando las revisiones de documentaciones existentes y las informaciones recibidas, mi opinión al respecto es la siguiente: que los Estados Financieros al 31 de Marzo de 2014 están de acuerdo con las exigencias de las Normas Internacionales de Contabilidad emitidas por el Consejo de Contadores Públicos del Paraguay, la Ley Tributaria y el Código Laboral como así también las exigencias por el Código Civil y la Ley del comerciante para empresas de Sociedad Anónima y la Res. N° 5 de la Comisión Nacional de Valores.

Por tal motivo recomiendo aprobar el Balance General, Estado de Resultados, Estado de Flujo de Efectivo y Estado de Variación del Patrimonio Neto cerrados al 31 de Marzo de 2014.

Sin otro particular aprovecho la oportunidad para saludarlos cordialmente.



  
Abog. Ricardo Fernandez  
Sindico Titular